

MC102 – Aula 25

Recursão I

Instituto de Computação – Unicamp

12 de Junho de 2012

Roteiro

- 1 Introdução
- 2 Recursão
- 3 Aspectos técnicos da recursão
- 4 Recursão \times Iteração
- 5 Soma em um Vetor
- 6 Cálculo de Potências
- 7 Números de fibonacci
- 8 Exercício

Solução Iterativa

- Considere o problema de calcular a soma dos números inteiros no intervalo $[m, n]$, onde $m \leq n$. Para $m = 2$ e $n = 15$ temos:

$$2 + 3 + 4 + 5 + \dots + 14 + 15$$

$$m + (m + 1) + (m + 2) + (m + 3) + \dots + (n - 1) + n$$

Solução Iterativa

- Considere o problema de calcular a soma dos números inteiros no intervalo $[m, n]$, onde $m \leq n$.

$$m + (m + 1) + (m + 2) + (m + 3) + \dots + (n - 1) + n$$

```
int soma(int m, int n) {
    int i, soma;
    soma = 0;
    for (i = m; i <=n; i++) {
        soma += i;
    }
    return (soma);
}
```

Veja o exemplo em `soma_iterativa.c`.

Solução Recursiva

A solução de um problema é dita recursiva quando ela é escrita em função de si própria para instâncias menores do mesmo problema.

Solução Recursiva

Exemplos:

Recursão Crescente

$$\text{Soma}(m, n) = m + \text{Soma}(m + 1, n)$$

.

Recursão Decrescente

$$\text{Soma}(m, n) = \text{Soma}(m, n - 1) + n$$

- A solução recursiva está intimamente ligada ao conceito de indução matemática.
- A indução matemática fraca, por exemplo, usa como hipótese que a solução de um problema de tamanho t pode ser obtida a partir de sua solução de tamanho $t - 1$.

Componentes da Recursão



Toda recursão é composta por

- **Um caso base**, uma instância do problema que pode ser solucionada facilmente. Por exemplo, é trivial fazer a soma de uma lista com um único elemento.
- **Uma ou mais chamadas recursivas**, onde o objeto define-se em termos de si próprio, tentando convergir para o caso base. A soma de uma lista de n elementos pode ser definida a partir da lista da soma de $n - 1$ elementos.

Solução Recursiva

Recursão Crescente

$$Soma(m, n) = m + Soma(m + 1, n)$$

Solução Crescente

```
int soma(int m, int n) {  
  
    if (m == n)  
        return (n);  
    else  
        return (m + soma(m + 1, n));  
}
```

Veja o exemplo em `soma_rec_crescente.c`.

Solução Recursiva

Recursão Decrescente

$$Soma(m, n) = Soma(m, n - 1) + n$$

Solução Decrescente

```
int soma(int m, int n) {  
  
    if (m == n)  
        return (m);  
    else  
        return (soma(m, n-1) + n);  
}
```

Veja o exemplo em `soma_rec_decrescente.c`.

Solução Recursiva

- Para solucionar o problema, é feita uma chamada para a própria função, por isso, esta função é chamada *recursiva*.
- Recursividade geralmente permite uma descrição mais clara e concisa dos algoritmos, especialmente quando o problema é recursivo por natureza.

Solução Recursiva

- Para solucionar o problema, é feita uma chamada para a própria função, por isso, esta função é chamada *recursiva*.
- Recursividade geralmente permite uma descrição mais clara e concisa dos algoritmos, especialmente quando o problema é recursivo por natureza.

Exemplo: Fatorial

A solução do problema pode ser expressa da seguinte forma:

- Se $n = 1$ então $n! = 1$.
- Se $n > 1$ então $n! = n * (n - 1)!$.

Note como aplicamos o princípio da indução:

- Sabemos a solução para um caso base: $n = 1$.
- Definimos a solução do problema geral $n!$ em termos do mesmo problema só que para um caso menor ($(n - 1)!$).

Fatorial em C

```
long fatr(long n){
    long x,r;
    if(n == 1) //Passo Básico
        return 1;
    else{
        x = n-1;
        r = fatr(x); //Sabendo o fatorial de (n-1)
        return (n* r); //calculamos o fatorial de n
    }
}
```

O que acontece na memória

- Precisamos entender como é feito o controle sobre as variáveis locais em chamadas recursivas.
- A memória de um sistema computacional é dividida em três partes:
 - ▶ **Espaço Estático:** Contém as variáveis globais e código do programa.
 - ▶ **Heap:** Para alocação dinâmica de memória.
 - ▶ **Pilha:** Para execução de funções.

O que acontece na memória

O que acontece na pilha:

- Toda vez que uma função é invocada, suas variáveis locais são armazenadas no topo da pilha.
- Quando uma função termina a sua execução, suas variáveis locais são removidas da pilha.

Considere o exemplo:


```
int f1(int a, int b){
    int c=5;
    return (c+a+b);
}
```

```
int f2(int a, int b){
    int c;
    c = f1(b, a);
    return c;
}
```

```
int main(){
    f2(2, 3);
}
```

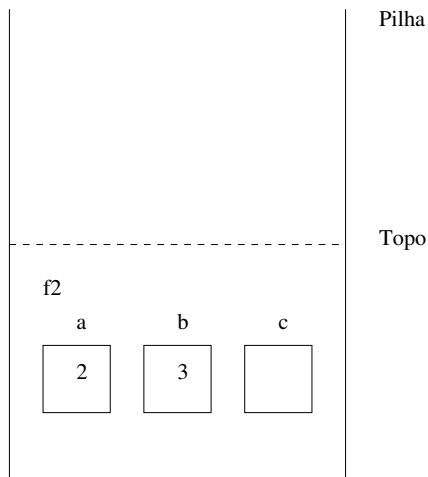
O que acontece na memória

Inicialmente a pilha está vazia.



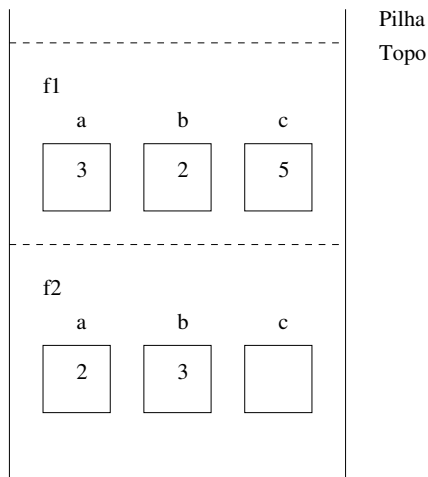
O que acontece na memória

Quando **f2(2,3)** é invocada, suas variáveis locais são alocadas no topo da pilha.



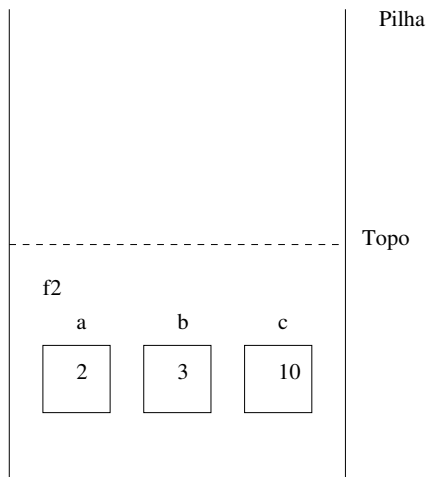
O que acontece na memória

A função **f2** invoca a função **f1(b,a)** e as variáveis locais desta são alocadas no topo da pilha sobre as de **f2**.




O que acontece na memória

A função **f1** termina, devolvendo 10. As variáveis locais de **f1** são removidas da pilha.



O que acontece na memória

Finalmente **f2** termina a sua execução devolvendo 10. Suas variáveis locais são removidas da pilha.



O que acontece na memória

No caso de chamadas recursivas para uma mesma função, é como se cada chamada correspondesse a uma função distinta.

- As execuções das chamadas de funções recursivas são feitas na pilha, assim como qualquer função.
- O último conjunto de variáveis alocadas na pilha, que está no topo, corresponde às variáveis da última chamada da função.
- Quando termina a execução de uma chamada da função, as variáveis locais desta são removidas da pilha.

Usando recursão em programação

Considere novamente a solução recursiva para se calcular o fatorial e assumamos que seja feita a chamada **fatr(4)**.

```
long fatr(long n){
    long x,r;
    if(n == 1) //Passo Básico
        return 1;
    else{
        x = n-1;
        r = fatr(x); //Sabendo o fatorial de (n-1)
        return (n* r); //calculamos o fatorial de n
    }
}
```

O que acontece na memória

- Cada chamada da função *fatr* cria novas variáveis locais de mesmo nome (n, x, r) .
- Portanto, várias variáveis n , x e r podem existir em um dado momento.
- Em um dado instante, o nome n (ou x ou r) refere-se à variável local ao corpo da função que está sendo executada naquele instante.

O que acontece na memória

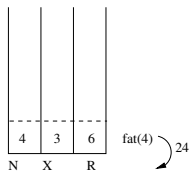
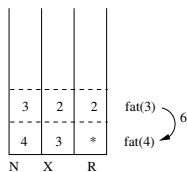
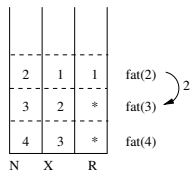
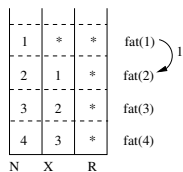
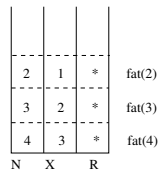
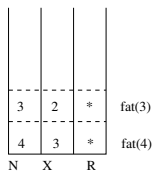
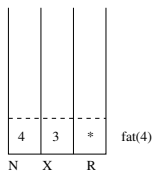
- Cada chamada da função *fatr* cria novas variáveis locais de mesmo nome (n, x, r) .
- Portanto, várias variáveis n , x e r podem existir em um dado momento.
- Em um dado instante, o nome n (ou x ou r) refere-se à variável local ao corpo da função que está sendo executada naquele instante.

O que acontece na memória

- Cada chamada da função *fatr* cria novas variáveis locais de mesmo nome (n, x, r) .
- Portanto, várias variáveis n , x e r podem existir em um dado momento.
- Em um dado instante, o nome n (ou x ou r) refere-se à variável local ao corpo da função que está sendo executada naquele instante.

O que acontece na memória

Estado da Pilha de execução para *fatr(4)*.



O que acontece na memória

- É claro que as variáveis x e r são desnecessárias.
- Você também deveria testar se n não é negativo!

```
long fatr (long n){
    if(n <= 1) //Passo Básico
        return 1;
    else //Sabendo o fatorial de (n-1)
        //calculamos o fatorial de n
        return (n* fatr(n-1));
}
```

Recursão × Iteração

- Soluções recursivas são geralmente mais concisas que as iterativas. Programas mais simples.
- Soluções iterativas em geral têm a memória limitada enquanto as recursivas, não.
- Cópia dos parâmetros a cada chamada recursiva é um custo adicional para as soluções recursivas.

Recursão × Iteração

Neste caso, uma solução iterativa é mais eficiente. Por quê?

```
long fat(long n)
{
    long r = 1;

    for(int i = 1; i <= n; i++)
        r = r * i;

    return r;
}
```

Exemplo: Soma de elementos de um vetor

- Suponha que temos um vetor v de inteiros de tamanho $n + 1$, e queiramos saber a soma dos seus elementos da posição 0 até n .
- Como podemos descrever este problema de forma recursiva? Isto é, como podemos descrever este problema em função de si mesmo?
- Vamos denotar por $S(n)$ a soma dos elementos das posições 0 até n do vetor. Com isso temos:
 - ▶ Se $n = 0$ então a soma é igual a $v[0]$.
 - ▶ Se $n > 0$ então a soma é igual a $v[n] + S(n - 1)$.

Exemplo: Soma de elementos de um vetor

- Suponha que temos um vetor v de inteiros de tamanho $n + 1$, e queiramos saber a soma dos seus elementos da posição 0 até n .
- Como podemos descrever este problema de forma recursiva? Isto é, como podemos descrever este problema em função de si mesmo?
- Vamos denotar por $S(n)$ a soma dos elementos das posições 0 até n do vetor. Com isso temos:
 - ▶ Se $n = 0$ então a soma é igual a $v[0]$.
 - ▶ Se $n > 0$ então a soma é igual a $v[n] + S(n - 1)$.

Exemplo: Soma de elementos de um vetor

- Suponha que temos um vetor v de inteiros de tamanho $n + 1$, e queiramos saber a soma dos seus elementos da posição 0 até n .
- Como podemos descrever este problema de forma recursiva? Isto é, como podemos descrever este problema em função de si mesmo?
- Vamos denotar por $S(n)$ a soma dos elementos das posições 0 até n do vetor. Com isso temos:
 - ▶ Se $n = 0$ então a soma é igual a $v[0]$.
 - ▶ Se $n > 0$ então a soma é igual a $v[n] + S(n - 1)$.

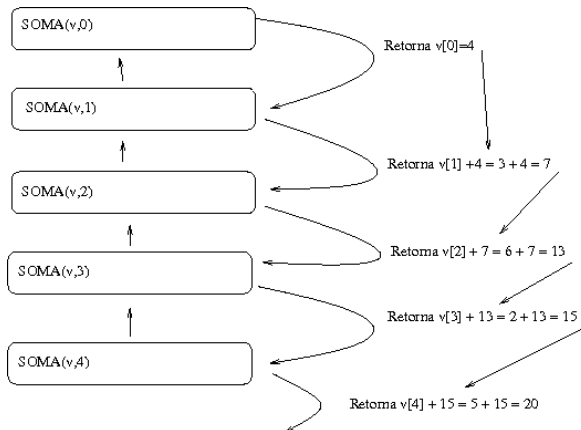
Algoritmo em C

```
int soma(int v[], int n){
    if(n == 0)
        return v[0];
    else
        return v[n] + soma(v,n-1);
}
```

Exemplo de execução

É claro que o você deve se certificar de usar valores válidos de n .

$V = (4, 3, 6, 2, 5)$



Algoritmo em C

Neste caso, é claro que a solução iterativa também seria melhor (não há criação de variáveis das chamadas recursivas):

```
int calcula_soma(int[] v, int n){
    int soma=0, i;
    for(i=0;i<=n;i++)
        soma = soma + v[i];
    return soma;
}
```

Cálculo de Potências

Suponha que queiramos calcular x^n para n inteiro positivo. Como calcular de forma recursiva?

x^n é:

- 1 se $n = 0$.
- xx^{n-1} caso contrário.

Cálculo de Potências

Suponha que queiramos calcular x^n para n inteiro positivo. Como calcular de forma recursiva?

x^n é:

- 1 se $n = 0$.
- $x x^{n-1}$ caso contrário.

Cálculo de Potências

```
long pot(long x, long n){  
    if(n == 0)  
        return 1;  
    else  
        return x*pot(x,n-1);  
}
```

Cálculo de Potências

Neste caso a solução iterativa é mais eficiente.

```
long pot(long x, long n){
    long p = 1, i;
    for( i=1; i<=n; i++)
        p = p * x;
    return p;
}
```

- O laço é executado n vezes.
- Na solução recursiva são feitas n chamadas, mas tem-se o custo adicional para criação/remoção de variáveis locais na pilha.

Cálculo de Potências

Mas e se definirmos a potência de forma diferente:

x^n é:

- Caso básico:

- ▶ Se $n = 0$ então $x^n = 1$.

- Caso Geral:

- ▶ Se $n > 0$ e é par, então $x^n = (x^{n/2})^2$.

- ▶ Se $n > 0$ e é ímpar, então $x^n = x(x^{(n-1)/2})^2$.

Note como no caso geral definimos a solução do caso maior em termos de casos menores.

Cálculo de Potências

Mas e se definirmos a potência de forma diferente:
 x^n é:

- Caso básico:
 - ▶ Se $n = 0$ então $x^n = 1$.
- Caso Geral:
 - ▶ Se $n > 0$ e é par, então $x^n = (x^{n/2})^2$.
 - ▶ Se $n > 0$ e é ímpar, então $x^n = x(x^{(n-1)/2})^2$.

Note como no caso geral definimos a solução do caso maior em termos de casos menores.

Cálculo de Potências

Este algoritmo é mais eficiente do que o iterativo. Por que? Quantas chamadas recursivas o algoritmo pode fazer?

```
long pot(long x, long n){
    if(n == 0)
        return 1;

    else if(n%2 == 0){ //se n é par
        double aux = pot(x, n/2);
        return aux * aux;
    }

    else{ //se n é impar
        double aux = pot(x, (n-1)/2);
        return x*aux*aux;
    }
}
```

Cálculo de Potências

Este algoritmo é mais eficiente do que o iterativo. Por que? Quantas chamadas recursivas o algoritmo pode fazer?

```
long pot(long x, long n){
    if(n == 0)
        return 1;

    else if(n%2 == 0){ //se n é par
        double aux = pot(x, n/2);
        return aux * aux;
    }

    else{ //se n é impar
        double aux = pot(x, (n-1)/2);
        return x*aux*aux;
    }
}
```

Cálculo de Potências

Este algoritmo é mais eficiente do que o iterativo. Por que? Quantas chamadas recursivas o algoritmo pode fazer?

```
long pot(long x, long n){
    if(n == 0)
        return 1;

    else if(n%2 == 0){ //se n é par
        double aux = pot(x, n/2);
        return aux * aux;
    }

    else{ //se n é impar
        double aux = pot(x, (n-1)/2);
        return x*aux*aux;
    }
}
```

Cálculo de Potências

- No algoritmo anterior a cada chamada recursiva, o valor de n é dividido por 2. Ou seja, a cada chamada recursiva, o valor de n decai para pelo menos a metade.
- Usando divisões inteiras faremos no máximo $\lceil (\log_2 n) \rceil + 1$ chamadas recursivas.
- Enquanto isso, o algoritmo iterativo executa o laço n vezes.

Recursão com várias chamadas

- Não há necessidade da função recursiva ter apenas uma chamada para si própria.
- A função pode fazer várias chamadas para si própria.
- A função pode ainda fazer chamadas recursivas indiretas. Neste caso a função 1, por exemplo, chama uma outra função 2 que por sua vez chama a função 1.

Fibonacci

- A série de fibonacci é a seguinte:
 - ▶ 1, 1, 2, 3, 5, 8, 13, 21,
- Queremos determinar qual é o n -ésimo ($\text{fibo}(n)$) número da série.
- Como descrever o n -ésimo número de fibonacci de forma recursiva?

Fibonacci

- No caso base temos:
 - ▶ Se $n = 1$ ou $n = 2$ então $\text{fibonacci}(n) = 1$.
- Sabendo casos anteriores podemos computar $\text{fibonacci}(n)$ como:
 - ▶ $\text{fibonacci}(n) = \text{fibonacci}(n - 1) + \text{fibonacci}(n - 2)$.

Algoritmo em C

A definição anterior é traduzida diretamente em um algoritmo em C:

```
long fibo(long n){
    if(n <= 2)
        return 1;
    else
        return (fibo(n-1) + fibo(n-2));
}
```

Relembrando

- Recursão é uma técnica para se criar algoritmos onde:
 - ① Devemos descrever soluções para casos básicos.
 - ② Assumindo a existência de soluções para casos menores, mostramos como obter solução para o caso maior.
- Algoritmos recursivos geralmente são mais claros e concisos.
- Implementador deve avaliar clareza de código \times eficiência do algoritmo.

Exercício

Mostre a execução da função recursiva **imprime** abaixo:
O que será impresso?

```
#include <stdio.h>

void imprime(int v[], int i, int n);

int main(){
    int vet[] = {1,2,3,4,5,6,7,8,9,10};

    imprime(vet, 0, 9);
    printf("\n");
}

void imprime(int v[], int i, int n){
    if(i==n){
        printf("%d, ", v[i]);
    }
    else{
        imprime(v,i+1,n);
        printf("%d, ", v[i]);
    }
}

}
```

Exercício

- Mostre o estado da pilha de memória durante a execução da função **fib** com a chamada **fib(5)**.
- Qual versão é mais eficiente para se calcular o n -ésimo número de fibonacci? A recursiva ou iterativa?

Exercício

- Defina de forma recursiva a busca binária.
- Escreva um algoritmo recursivo para a busca binária.