

BUSCA EM PROFUNDIDADE

MC558 - Projeto e Análise de
Algoritmos II

Santiago Valdés Ravelo
[https://ic.unicamp.br/~santiago/
ravelo@unicamp.br](https://ic.unicamp.br/~santiago/ravelo@unicamp.br)

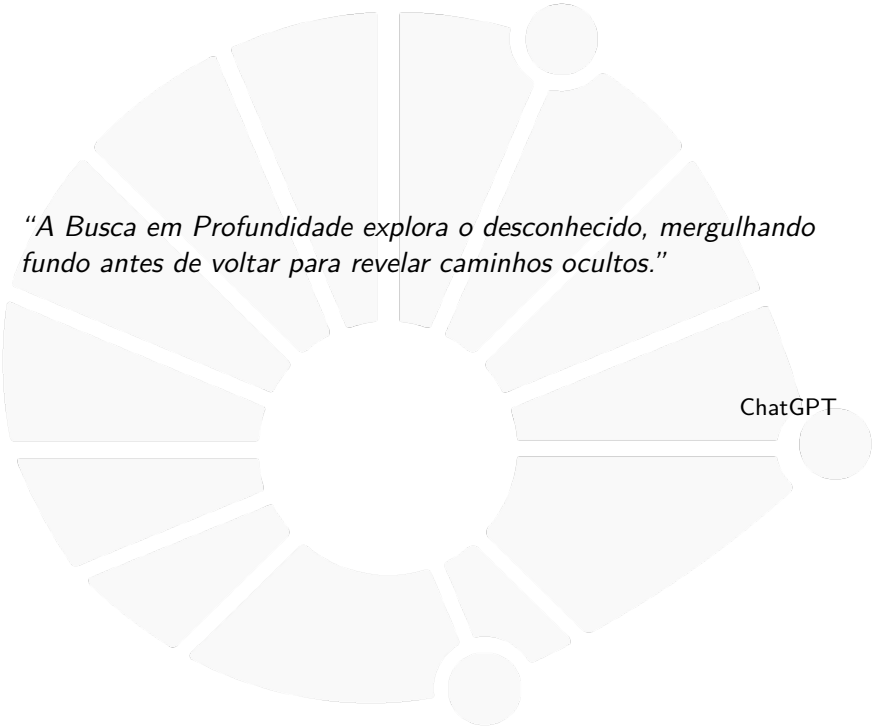
08/24

05



UNICAMP



A circular diagram consisting of 16 light gray segments arranged in a ring around a central white circle. Three small light gray circles are positioned at the top, right, and bottom of the ring. The text is centered within the ring.

“A Busca em Profundidade explora o desconhecido, mergulhando fundo antes de voltar para revelar caminhos ocultos.”

ChatGPT



ÚLTIMA AULA



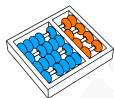
Algoritmo BFS

Algoritmo: BFS(G, s)

```

1 para cada  $u \in V[G]$ 
2    $\lfloor$  cor[ $u$ ]  $\leftarrow$  branco,  $d[u] \leftarrow \infty$ ,  $\pi[u] \leftarrow \text{NIL}$ 
3 cor[ $s$ ]  $\leftarrow$  cinza
4  $d[s] \leftarrow 0$ 
5  $Q \leftarrow \emptyset$ 
6 ENQUEUE( $Q, s$ )
7 enquanto  $Q \neq \emptyset$ 
8    $u \leftarrow$  DEQUEUE( $Q$ )
9   para cada  $v \in \text{Adj}[u]$ 
10     se cor[ $v$ ] = branco
11       cor[ $v$ ]  $\leftarrow$  cinza
12        $d[v] \leftarrow d[u] + 1$ 
13        $\pi[v] \leftarrow u$ 
14       ENQUEUE( $Q, v$ )
15   cor[ $u$ ]  $\leftarrow$  preto
  
```

Complexidade $O(V + E)$.



Lema 2

Lema (1)

Seja T a árvore induzida por π . Se $d[v] < \infty$, então:

1. v é um vértice de T ,
2. o caminho de s a v em T tem comprimento $d[v]$.

Lema (2)

Suponha que $\langle v_1, v_2, \dots, v_r \rangle$ seja a disposição da fila Q em alguma iteração do algoritmo. Então

$$d[v_1] \leq d[v_2] \leq \dots \leq d[v_r] \leq d[v_1] + 1.$$



Demonstração do teorema

Teorema

Seja $G = (V, E)$ um grafo e s um vértice de G . Então, depois de executar $\text{BFS}(G, s)$, temos:

1. π define uma árvore enraizada em s ,
2. $d[v] = \text{dist}(s, v)$ para todo $v \in V$.

Demonstração:

- ▶ Note que π define uma árvore enraizada em s . Por quê?
- ▶ Pelo Corolário 1, se $\text{dist}(s, v) = \infty$, então $d[v] = \infty$.
- ▶ Resta provar que, se $\text{dist}(s, v) < \infty$, então $d[v] = \text{dist}(s, v)$.



Demonstração do teorema

Considere um vértice v com $\text{dist}(s, v) = k$:

- ▶ Iremos provar que $d[v] = k$ por indução em k .
- ▶ Se $k = 0$, devemos ter $v = s$ e a afirmação vale.

Considere o caso em que $k \geq 1$. Por hipótese de indução, $d[u] = \text{dist}(s, u)$ para todo u com $\text{dist}(s, u) < k$:

- ▶ Seja v um vértice com $\text{dist}(s, v) = k$ e considere um caminho de comprimento k de s a v .
- ▶ Chame de u o vértice que antecede v nesse caminho.
- ▶ Temos que, $\text{dist}(s, u) = k - 1$ e portanto $d[u] = k - 1$.



Demonstração do teorema

Considere o instante em que u foi removido de Q :

- ▶ Suponha (por contradição) que v seja preto:
 - ▶ Então v foi removido de Q antes de u .
 - ▶ Pelo Lema 2 temos que $d[v] \leq d[u] < k$.
 - ▶ Mas o Corolário 1 implica que $k = \text{dist}(s, v) \leq d[v]$.
 - ▶ Logo, temos uma contradição e v **NÃO** pode ser preto.
- ▶ Assim, nesse instante, v só pode ser branco ou cinza:
 - ▶ Se v for branco:
 - ▶ v será inserido na fila nessa iteração.
 - ▶ Logo, $d[v] = d[u] + 1 = k$.
 - ▶ Se v for cinza:
 - ▶ v já estava na fila.
 - ▶ Pelo Lema 2 temos que $d[v] \leq d[u] + 1 = k$
 - ▶ Pelo Corolário 1 temos que $k \leq d[v]$, portanto $d[v] = k$.
- ▶ Em qualquer caso, concluímos a indução.



BUSCA EM
PROFUNDIDADE



Busca em profundidade

Buscando os vértices alcançáveis em **PROFUNDIDADE**:

- ▶ Começamos com o vértice de origem.
- ▶ Depois, todos os alcançáveis pelo primeiro vizinho.
- ▶ Depois, todos os alcançáveis pelo segundo vizinho.
- ▶ etc.

É a estratégia usada por vários algoritmos:

- ▶ Identificar as componentes conexas.
- ▶ Encontrar uma ordenação topológica.



Construindo uma árvore de busca

Ideia do algoritmo:

- ▶ Começamos com o vértice de origem **s**.
- ▶ Para cada vizinho não visitado **v** do vértice atual **u**:
 1. Adicionamos uma aresta **(u,v)** à árvore de busca.
 2. Visitamos **RECURSIVAMENTE** a partir de **v**.



Alternativa

Ideia alternativa:

- ▶ Percorremos os vértices usando uma **PILHA** S .
- ▶ Começamos adicionando o vértice de origem s em S .
- ▶ Enquanto houver vértices em S , repetimos o seguinte processo:
 - ▶ Removemos o vértice do topo de S , u .
 - ▶ Para cada vizinho v do vértice atual u :
 - ▶ Adicionamos uma aresta (u,v) à árvore de busca.
 - ▶ Inserimos v na pilha de processamento.

Observações:

- ▶ Pode levar a uma árvore de busca distinta à da primeira ideia.
- ▶ Compare com fila da a busca em largura.



Floresta de busca

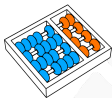
Visitando todos os vértices:

- ▶ A árvore de busca contém só vértices alcançáveis de s .
- ▶ Algumas vezes queremos visitar todos os vértices.
- ▶ Repetimos o processo com os vértices não visitados.
- ▶ Obteremos uma **FLORESTA DE BUSCA**.

Representando uma floresta:

- ▶ Também utilizamos um vetor de pais π .
- ▶ Um vértice v com $\pi[v] = \text{NIL}$ é raiz de uma árvore de busca.
- ▶ As arestas da floresta são:

$$\{(\pi[v], v) : v \in V[G] \text{ e } \pi[v] \neq \text{NIL}\}$$



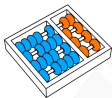
Cores dos vértices

De novo, vamos pintar o grafo durante a busca:

1. $\text{cor}[v]$ = branco se não descobrimos v ainda.
2. $\text{cor}[v]$ = cinza se já descobrimos, mas não finalizamos v .
3. $\text{cor}[v]$ = preto se já descobrimos e já finalizamos v .

Observações:

- ▶ Os vértices cinza têm suas chamadas recursivas ativas.
- ▶ A pilha de chamadas induz um caminho na floresta.



Tempo de descoberta e finalização

Ademais, vamos associar rótulos aos vértices:

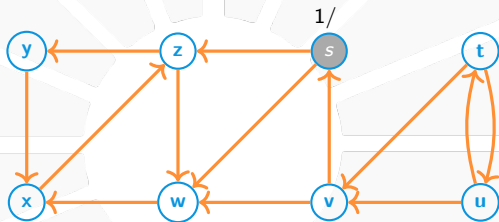
- ▶ $d[v]$ é o instante de **DESCOBERTA** de v .
- ▶ $f[v]$ é o instante de **FINALIZAÇÃO** de v .

Observações:

- ▶ Os rótulos são inteiros distintos entre 1 e $2|V|$.
- ▶ Os rótulos refletem os instantes em que v muda de cor.

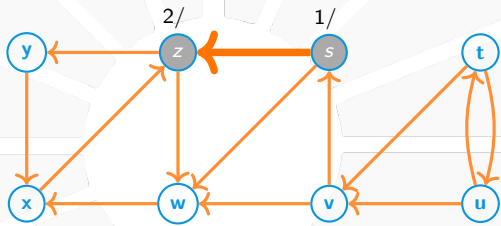


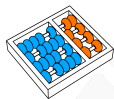
Exemplo de busca em profundidade



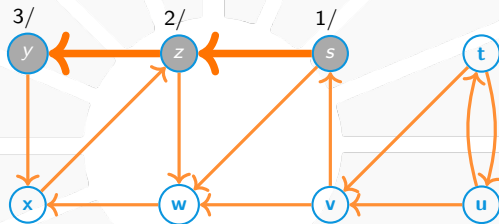


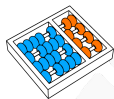
Exemplo de busca em profundidade



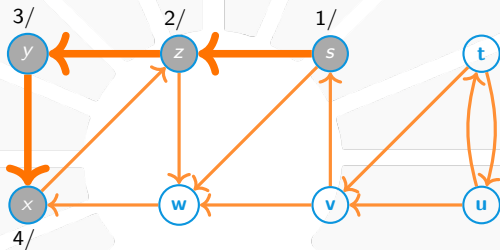


Exemplo de busca em profundidade



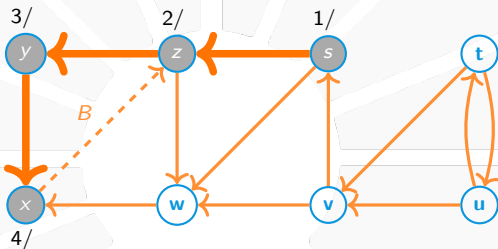


Exemplo de busca em profundidade



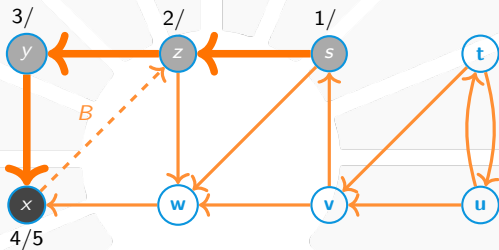


Exemplo de busca em profundidade



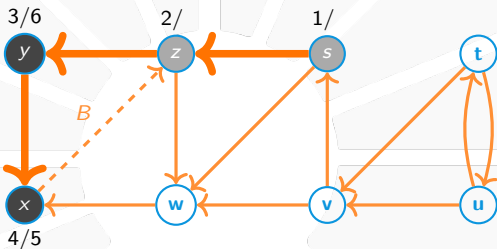


Exemplo de busca em profundidade



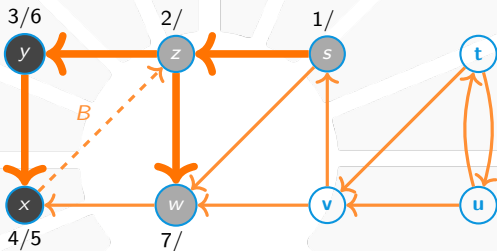


Exemplo de busca em profundidade



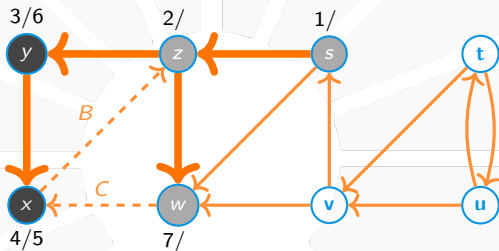


Exemplo de busca em profundidade



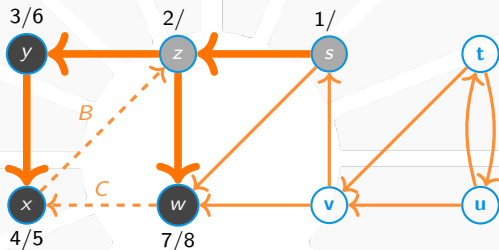


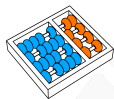
Exemplo de busca em profundidade



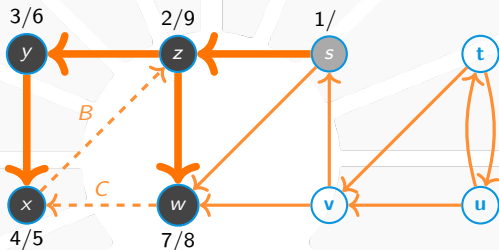


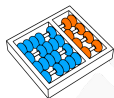
Exemplo de busca em profundidade



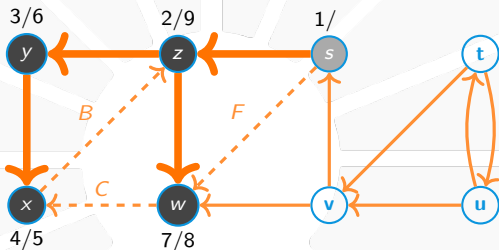


Exemplo de busca em profundidade



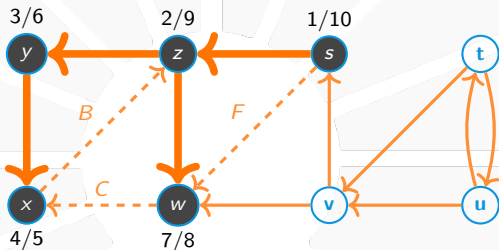


Exemplo de busca em profundidade



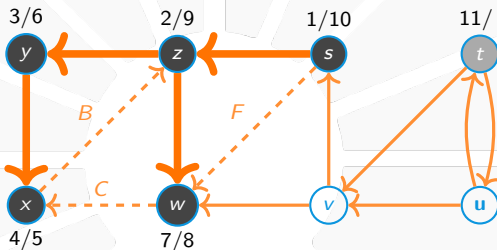


Exemplo de busca em profundidade



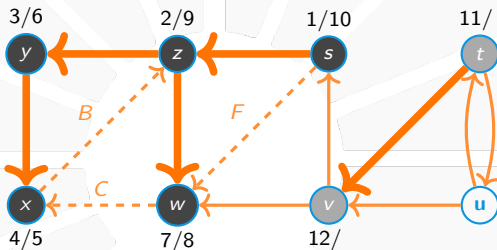


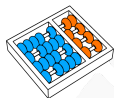
Exemplo de busca em profundidade



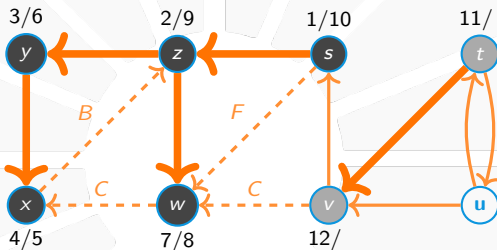


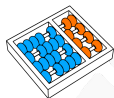
Exemplo de busca em profundidade



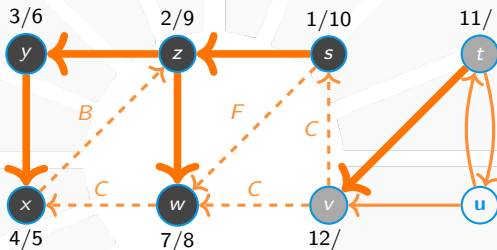


Exemplo de busca em profundidade



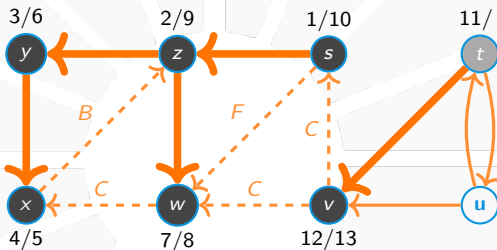


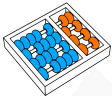
Exemplo de busca em profundidade



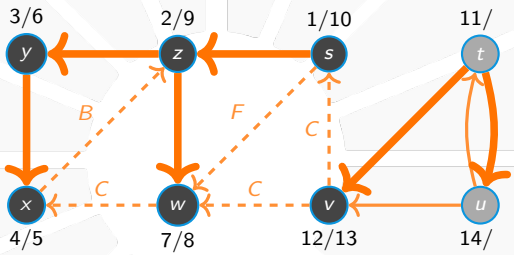


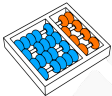
Exemplo de busca em profundidade



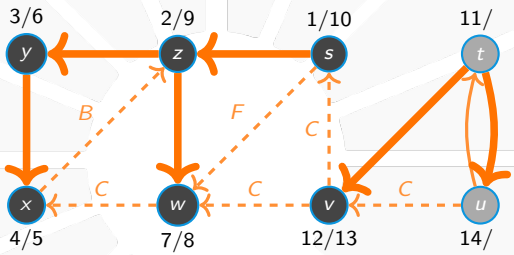


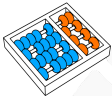
Exemplo de busca em profundidade



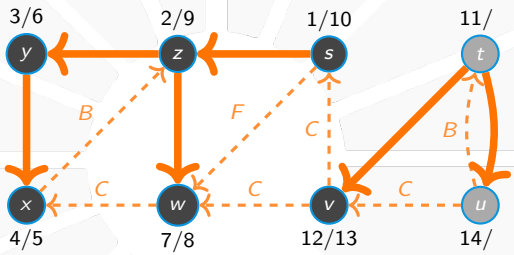


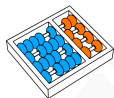
Exemplo de busca em profundidade



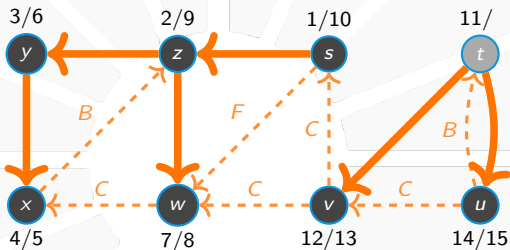


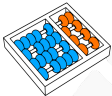
Exemplo de busca em profundidade



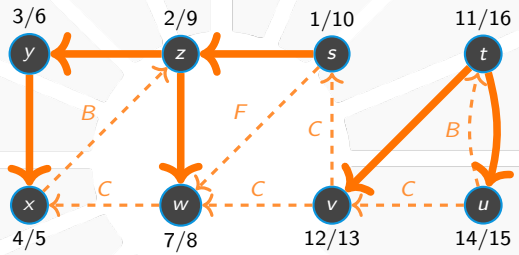


Exemplo de busca em profundidade





Exemplo de busca em profundidade





Rótulos versus cores

Observe que para todo vértice v :

- ▶ v é branco antes do instante $d[v]$.
- ▶ v é cinza entre os instantes $d[v]$ e $f[v]$.
- ▶ v é preto após o instante $f[v]$.

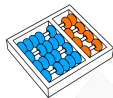


Algoritmo DFS

Algoritmo: DFS(G)

```
1 para cada  $u \in V[G]$ 
2   cor[ $u$ ]  $\leftarrow$  branco
3    $\pi[u] \leftarrow$  NIL
4 tempo  $\leftarrow$  0
5 para cada  $u \in V[G]$ 
6   se cor[ $u$ ] = branco
7     DFS-VISIT( $u$ )
```

- ▶ Representamos G com listas de adjacências.
- ▶ A floresta de busca em profundidade é representada por π .
- ▶ São calculados os instantes $d[v]$ e $f[v]$.



Algoritmo DFS-VISIT

Algoritmo: DFS-VISIT(u)

- 1 $\text{cor}[u] \leftarrow \text{cinza}$
 - 2 $\text{tempo} \leftarrow \text{tempo} + 1$
 - 3 $d[u] \leftarrow \text{tempo}$
 - 4 **para cada** $v \in \text{Adj}[u]$
 - 5 **se** $\text{cor}[v] = \text{branco}$
 - 6 $\pi[v] \leftarrow u$
 - 7 DFS-VISIT(v)
 - 8 $\text{cor}[u] \leftarrow \text{preto}$
 - 9 $\text{tempo} \leftarrow \text{tempo} + 1$
 - 10 $f[u] \leftarrow \text{tempo}$
-

Constrói uma árvore de busca com origem u .



Análise de complexidade

Tempo do algoritmo principal DFS:

- ▶ A inicialização consome tempo $O(V)$.
- ▶ Realizamos $|V|$ chamadas a DFS-VISIT.

Tempo da sub-rotina DFS-VISIT:

- ▶ Processamos cada vértice exatamente uma vez.
- ▶ Cada chamada percorre sua lista de adjacências.
- ▶ O tempo gasto percorrendo adjacências é $O(E)$.

A complexidade da busca em profundidade é $O(V + E)$.

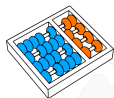


Teorema dos parênteses

Teorema

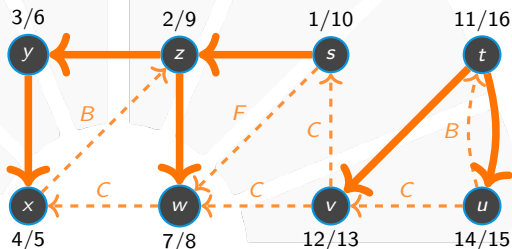
Se u e v são vértices de uma árvore de busca em profundidade, então ocorre exatamente um entre os três casos abaixo:

- Os intervalos $[d[u], f[u]]$ e $[d[v], f[v]]$ são disjuntos.
 - Nesse caso u e v não são descendentes um do outro.
- O intervalo $[d[u], f[u]]$ está contido em $[d[v], f[v]]$.
 - Nesse caso u é descendente de v .
- O intervalo $[d[v], f[v]]$ está contido em $[d[u], f[u]]$.
 - Nesse caso v é descendente de u .

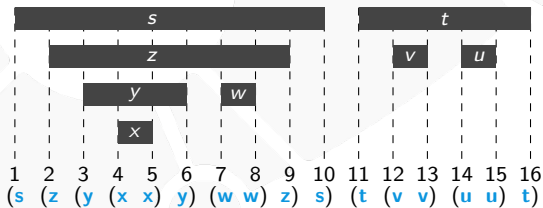


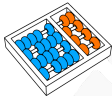
Exemplo

Floresta de busca



Estrutura de parênteses





Demonstração do teorema

Demonstração do teorema dos parênteses:

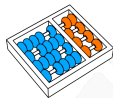
- ▶ Podemos supor que $d[u] < d[v]$.
- ▶ Analisamos dois casos:

Caso 1: Se $d[v] < f[u]$:

- ▶ Então, v foi descoberto enquanto u era cinza.
- ▶ Logo, a chamada recursiva para v termina antes da de u .
- ▶ Portanto, v é descendente de u e $[d[v], f[v]]$ está contido em $[d[u], f[u]]$.

Caso 2: Se $f[u] < d[v]$:

- ▶ Então, u foi finalizado enquanto v era branco.
- ▶ Logo, a chamada de u termina antes que a de v comece.
- ▶ Portanto, u e v não são descendentes um do outro e $[d[v], f[v]]$ e $[d[u], f[u]]$ são disjuntos.



Teorema do caminho branco

Teorema

Considere dois vértices u e v . São equivalentes:

- (1) v é descendente de u na floresta de busca.
- (2) Quando u foi descoberto, existia um caminho de u a v formado apenas por vértices brancos.



Demonstração do teorema do caminho branco

- ▶ (1) \Rightarrow (2)
 - ▶ Suponha que v é um descendente de u .
 - ▶ Seja z um vértice qualquer no caminho de u até v na floresta.
 - ▶ Então, z é descendente de u , logo $d[u] < d[z]$.
 - ▶ Portanto, z era branco no instante $d[u]$,
 - ▶ assim como todos os vértices no caminho.
- ▶ (2) \Rightarrow (1)
 - ▶ Considere um caminho branco de u a v no instante $d[u]$.
 - ▶ Suponha que há vértices no caminho não descendentes de u .
 - ▶ Sejam z o primeiro vértice não descendente de u no caminho e w seu antecessor.
 - ▶ Como w é descendente de u , temos $f[w] \leq f[u]$.
 - ▶ Como z não é descendente de u , temos $f[u] < d[z]$.
 - ▶ Logo, z era um vizinho branco de w no instante $f[w]$.
 - ▶ Isso é uma contradição, então todo vértice do caminho branco é descendente de u na floresta de busca.



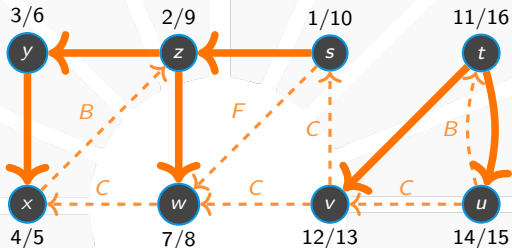
Classificação de arestas

Dada a floresta de busca, podemos classificar arestas do grafo:

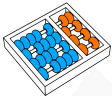
- ▶ **ARESTAS DE ÁRVORE** (*tree edges*) são arestas da floresta de busca em profundidade.
- ▶ **ARESTAS DE RETORNO** (*backward edges*) ligam um vértice a um ancestral.
- ▶ **ARESTAS DE AVANÇO** (*forward edges*) ligam um vértice a um descendente.
- ▶ **ARESTAS DE CRUZAMENTO** (*cross edges*) são todas as outras arestas do grafo.



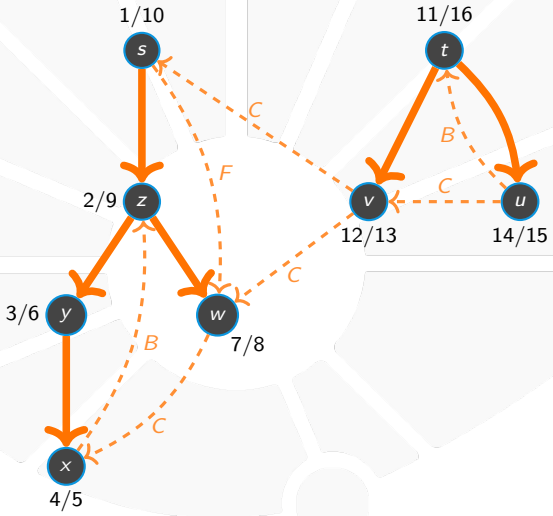
Classificação de arestas

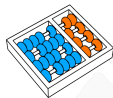


É fácil modificar o algoritmo $\text{DFS}(G)$ para que ele também classifique as arestas de G . (exercício)



Classificação de arestas





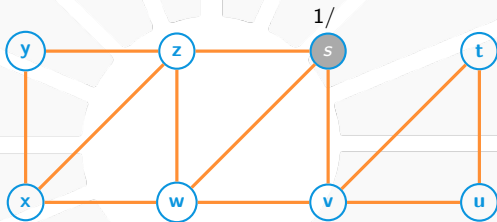
Grafos não direcionados

Classificando arestas não direcionadas:

- ▶ Não pode haver arestas de avanço. Por quê?
- ▶ Tampouco arestas de cruzamento. Por quê?
- ▶ Cada aresta é **ARESTA DE ÁRVORE** ou **ARESTA DE RETORNO**.

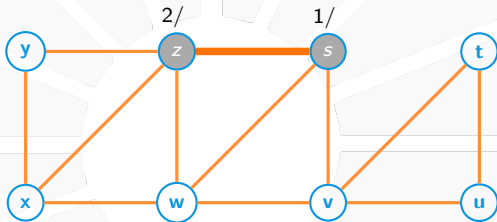


DFS em grafo não direcionado



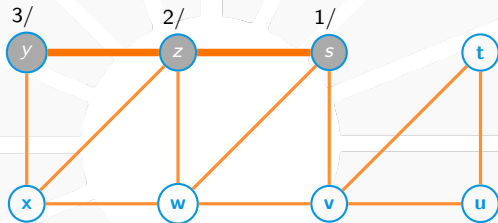


DFS em grafo não direcionado



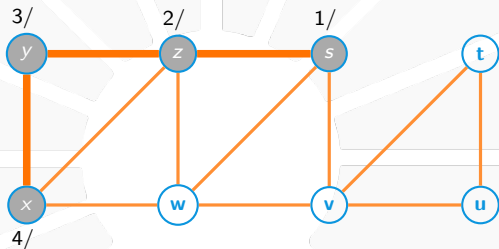


DFS em grafo não direcionado



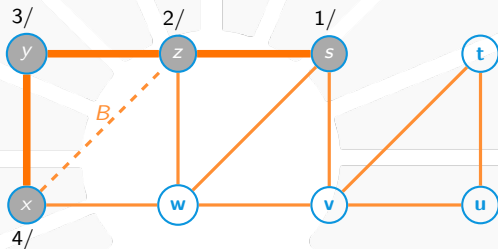


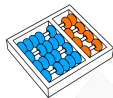
DFS em grafo não direcionado



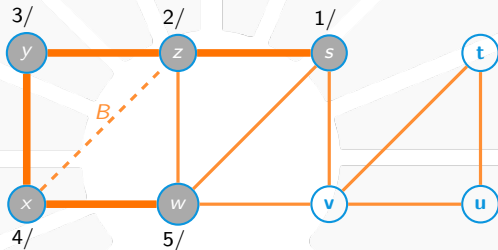


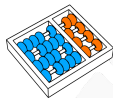
DFS em grafo não direcionado



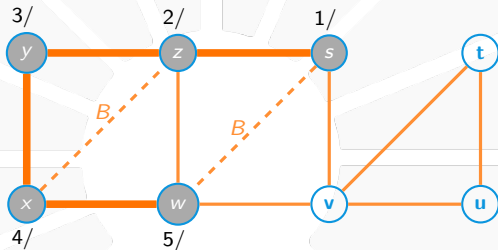


DFS em grafo não direcionado



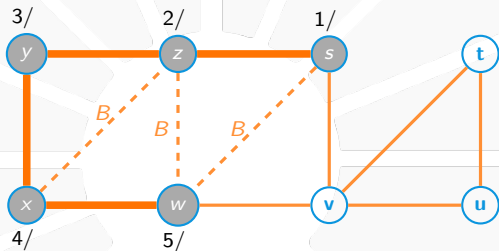


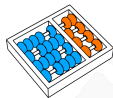
DFS em grafo não direcionado



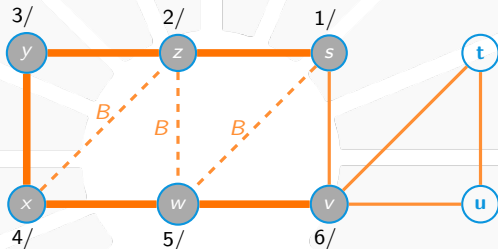


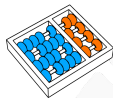
DFS em grafo não direcionado



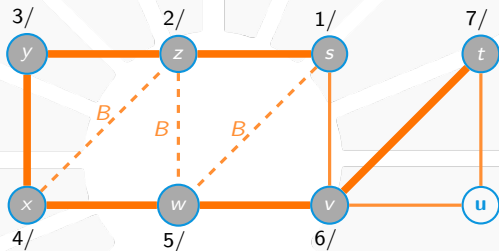


DFS em grafo não direcionado



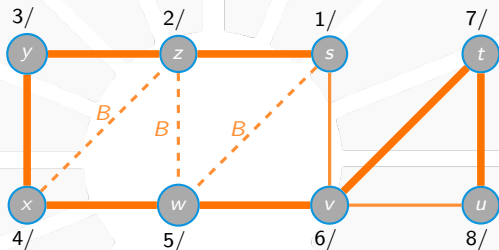


DFS em grafo não direcionado



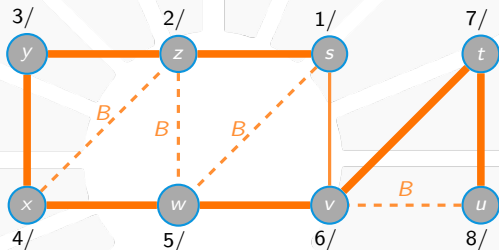


DFS em grafo não direcionado



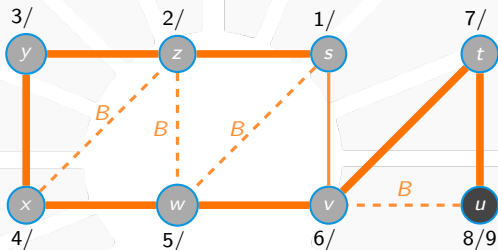


DFS em grafo não direcionado



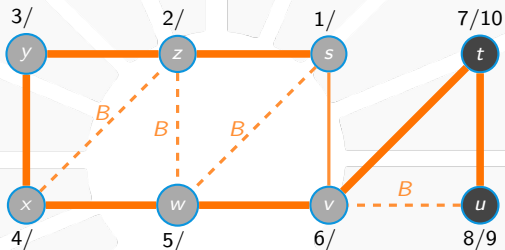


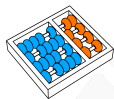
DFS em grafo não direcionado



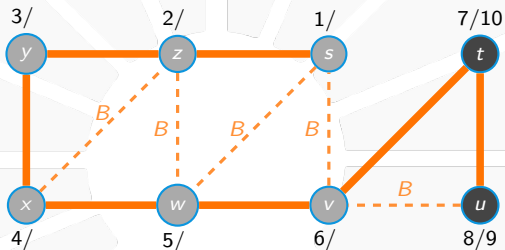


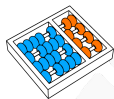
DFS em grafo não direcionado



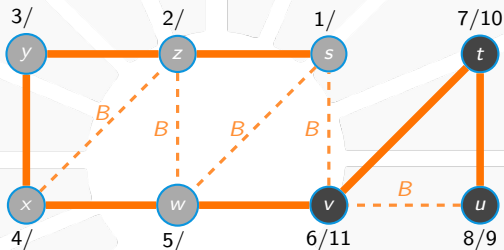


DFS em grafo não direcionado



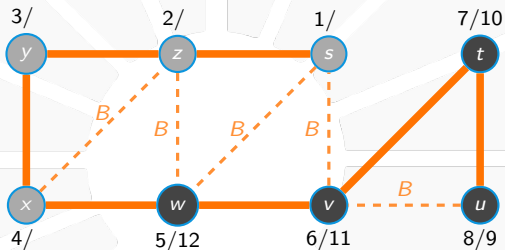


DFS em grafo não direcionado



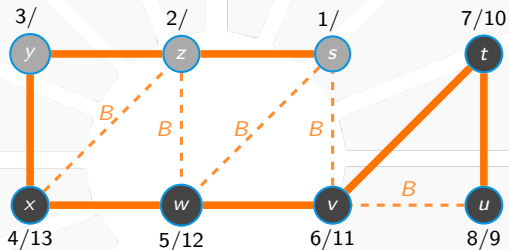


DFS em grafo não direcionado



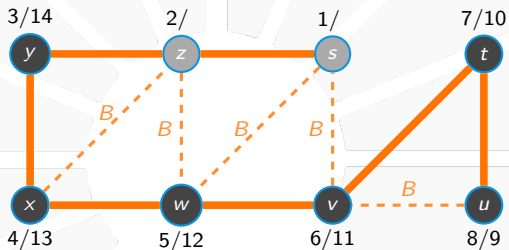


DFS em grafo não direcionado



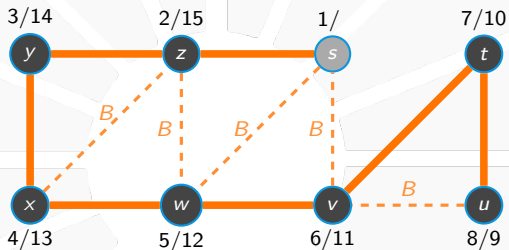


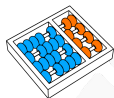
DFS em grafo não direcionado



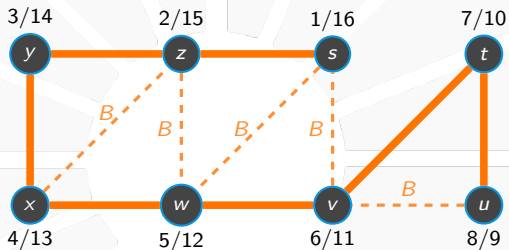


DFS em grafo não direcionado





DFS em grafo não direcionado



BUSCA EM PROFUNDIDADE

MC558 - Projeto e Análise de
Algoritmos II

Santiago Valdés Ravelo
[https://ic.unicamp.br/~santiago/
ravelo@unicamp.br](https://ic.unicamp.br/~santiago/ravelo@unicamp.br)

08/24

05



UNICAMP

