

## Macros de logotipos

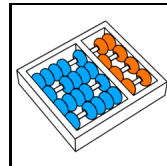
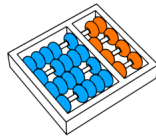
Os exemplos abaixo usam as macros definidas em `logo-ic-unicamp.sty` e `logo-unicamp.sty`. Os logotipos têm fundo branco e estão centrados em caixas de mesmo tamanho (60pt por 60pt). As molduras à direita mostram o tamanho dessa caixa.

Note que, por determinação do CONSU, o logotipo da UNICAMP **deve sempre incluir a sigla “UNICAMP” na parte inferior**, com fonte, tamanho e posição específicos. Por outro lado, o logotipo do IC **não inclui** o nome do instituto.

`\unicamplogo`



`\iclogo`



A macro `\iclogonamed` gera o logotipo do IC com o nome “INSTITUTO DE COMPUTAÇÃO” embaixo. Ela deve ser usada apenas quando o nome não aparece nas proximidades.

`\unicamplogo`



`\iclogonamed`

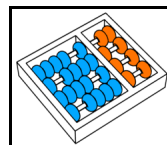
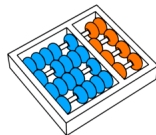


As macros `\unicamplogobare` e `\iclogobare` geram as imagens dos logotipos sem texto e sem margem extra.

`\unicamplogobare`



`\iclogobare`



Para trocar as imagens usadas por estas macros, redefina as macros `\iclogfile` e/ou `\unicamplogfile` com `\renewcommand`.