

4月2日

福島第一(1F)

測定場所

- ①事務本館北(2号機より北西約0.5キロ) ②体育館付近(MP-5東側)(2号機より西北西約0.9キロ)
 ③西門付近(MP-5付近)(2号機より西約1.1キロ) ④正門付近前(MP-6付近)(2号機より西南西約1.0キロ)
 ⑤免震棟前(2号機より北西約0.5キロ) ⑥事務本館南側 ⑦正門
 MC:モニタリングカー 可搬:可搬型MP

測定場所		③																							
時間		0:00	0:10	0:20	0:30	0:40	0:50	1:00	1:10	1:20	1:30	1:40	1:50	2:00	2:10	2:20	2:30	2:40	2:50	3:00	3:10	3:20	3:30	3:40	3:50
MC	測定値(μSv/h)	88.8	88.5	88.5	88.5	88.4	88.3	88.3	88.1	88.2	88.2	88.1	88.0	88.0	88.0	87.9	87.7	87.8	87.8	87.6	87.7	87.5	87.5	87.5	87.5
	中性子	N.D	N.D	N.D	N.D	N.D	N.D	N.D	N.D	N.D	N.D	N.D	N.D	N.D	N.D	N.D	N.D	N.D	N.D	N.D	N.D	N.D	N.D	N.D	N.D
可搬	⑥本館南(μSv/h)	890	-	-	900	-	-	890	-	-	890	-	-	890	-	-	880	-	-	880	-	-	890	-	-
	⑦正門(μSv/h)	138	-	-	137	-	-	138	-	-	137	-	-	137	-	-	136	-	-	138	-	-	137	-	-
	③西門(μSv/h)	64.1	-	-	64.1	-	-	64	-	-	64.1	-	-	63.4	-	-	63.5	-	-	63.2	-	-	63.2	-	-
風向		西南西	西	東南東	西南西	西	南西	東	西	西南西	北西	北西	北	北西	北	北西	南東	東北東	北西	西北西	西北西	西	西北西	西北西	西北西
風速(m/s)		1.0	1.3	0.9	1.1	0.9	0.8	0.9	0.9	1.1	0.6	0.8	0.8	0.4	0.5	0.7	0.5	0.7	0.7	0.6	0.6	0.7	0.6	0.9	0.9

測定場所		③																							
時間		4:00	4:10	4:20	4:30	4:40	4:50	5:00	5:10	5:20	5:30	5:40	5:50	6:00	6:10	6:20	6:30	6:40	6:50	7:00	7:10	7:20	7:30	7:40	7:50
MC	測定値(μSv/h)	87.7	87.5	87.5	87.5	87.5	87.4	87.3	87.3	87.2	87.0	87.1	86.9	86.9	87.0	86.9	86.9	86.9	86.9	86.9	87.0	86.7	86.7	86.7	86.6
	中性子	N.D	N.D	N.D	N.D	N.D	N.D	N.D	N.D	N.D	N.D	N.D	N.D	N.D	N.D	N.D	N.D	N.D	N.D	N.D	N.D	N.D	N.D	N.D	N.D
可搬	⑥本館南(μSv/h)	890	-	-	890	-	-	890	-	-	890	-	-	880	-	-	880	-	-	880	-	-	880	-	-
	⑦正門(μSv/h)	136	-	-	138	-	-	136	-	-	135	-	-	136	-	-	135	-	-	135	-	-	135	-	-
	③西門(μSv/h)	63.3	-	-	63.4	-	-	63.1	-	-	62.9	-	-	63.2	-	-	62.9	-	-	62.9	-	-	62.7	-	-
風向		西南西	南西	西北西	西北西	南	南	南南東	西	西	西	西北西	西南西	西	南	西北西	北	西北西	北	北	北西	西	西	西北西	北西
風速(m/s)		0.9	0.6	0.5	0.4	0.7	0.9	0.7	0.9	0.9	1.0	0.8	1.0	0.7	0.5	0.5	0.4	1.0	1.1	1.0	1.0	1.0	1.1	2.0	1.6

測定場所		③																							
時間		8:00	8:10	8:20	8:30	8:40	8:50	9:00	9:10	9:20	9:30	9:40	9:50	10:00	10:10	10:20	10:30	10:40	10:50	11:00	11:10	11:20	11:30	11:40	11:50
MC	測定値(μSv/h)	86.5																							
	中性子	N.D																							
可搬	⑥本館南(μSv/h)	880																							
	⑦正門(μSv/h)	137																							
	③西門(μSv/h)	62.4																							
風向		西																							
風速(m/s)		2.8																							

4月1日

福島第一(1F)

測定場所

- ①事務本館北(2号機より北西約0.5キロ) ②体育館付近(MP-5東側)(2号機より西北西約0.9キロ)
 ③西門付近(MP-5付近)(2号機より西約1.1キロ) ④正門付近前(MP-6付近)(2号機より西南西約1.0キロ)
 ⑤免震棟前(2号機より北西約0.5キロ) ⑥事務本館南側 ⑦正門
 MC:モニタリングカー 可搬:可搬型MP

測定場所		③																							
時間		12:00	12:10	12:20	12:30	12:40	12:50	13:00	13:10	13:20	13:30	13:40	13:50	14:00	14:10	14:20	14:30	14:40	14:50	15:00	15:10	15:20	15:30	15:40	15:50
MC	測定値(μSv/h)	92.3	92.3	92.3	92.1	92.1	92.0	92.0	91.9	91.9	91.6	91.8	91.6	91.6	91.5	91.4	91.4	91.3	91.3	91.2	91.2	91.2	91.1	91.1	91.0
	中性子	N.D	N.D	N.D	N.D	N.D	N.D	N.D	N.D	N.D	N.D	N.D	N.D	N.D	N.D	N.D	N.D	N.D	N.D	N.D	N.D	N.D	N.D	N.D	
可搬	⑥本館南(μSv/h)	890	-	-	900	-	-	900	-	-	900	-	-	910	-	-	900	-	-	910	-	-	900	-	-
	⑦正門(μSv/h)	145	-	-	147	-	-	145	-	-	145	-	-	143	-	-	144	-	-	144	-	-	143	-	-
	③西門(μSv/h)	67.4	-	-	65.2	-	-	65.8	-	-	65.5	-	-	65.2	-	-	64	-	-	64.5	-	-	64.6	-	-
風向		東	東	南東	東南東	東南東	東	東	東	東南東	東南東	東	東	南南東	東	南東	南東	東南東	南東	東	東	東南東	東南東	南東	南東
風速(m/s)		2.2	2.2	2.6	2.6	2.6	3.3	3.2	3.6	3.3	3.8	3.0	3.7	2.2	2.5	3.3	2.6	2.8	2.8	2.7	3.0	2.2	2.4	2.2	2.0

測定場所		③																							
時間		16:00	16:10	16:20	16:30	16:40	16:50	17:00	17:10	17:20	17:30	17:40	17:50	18:00	18:10	18:20	18:30	18:40	18:50	19:00	19:10	19:20	19:30	19:40	19:50
MC	測定値(μSv/h)	90.9	91.0	90.9	90.9	90.7	90.7	90.7	90.7	90.6	90.5	90.4	90.4	90.3	90.2	90.2	90.1	90.2	90.0	90.0	89.9	89.9	89.9	89.9	89.8
	中性子	N.D	N.D	N.D	N.D	N.D	N.D	N.D	N.D	N.D	N.D	N.D	N.D	N.D	N.D	N.D	N.D	N.D	N.D	N.D	N.D	N.D	N.D	N.D	N.D
可搬	⑥本館南(μSv/h)	900	-	-	890	-	-	900	-	-	890	-	-	890	-	-	890	-	-	890	-	-	900	-	-
	⑦正門(μSv/h)	142	-	-	142	-	-	142	-	-	138	-	-	141	-	-	141	-	-	141	-	-	140	-	-
	③西門(μSv/h)	63	-	-	63.8	-	-	63.3	-	-	63.6	-	-	63.9	-	-	62.3	-	-	63.8	-	-	64.3	-	-
風向		南東	南東	東南東	南東	南	南南西	南東	南東	南南東	南南東	南南東	南南西	南	南	東南東	南	南南西	南東	南南東	南	南	南西	東南東	南西
風速(m/s)		1.8	1.9	1.9	1.9	1.4	1.4	1.6	1.2	1.5	1.6	1.5	1.4	1.4	1.6	1.2	1.1	1.0	0.9	0.7	1.1	1.0	1.1	0.9	0.8

測定場所		③																							
時間		20:00	20:10	20:20	20:30	20:40	20:50	21:00	21:10	21:20	21:30	21:40	21:50	22:00	22:10	22:20	22:30	22:40	22:50	23:00	23:10	23:20	23:30	23:40	23:50
MC	測定値(μSv/h)	89.6	89.6	89.6	89.5	89.3	89.4	89.4	89.3	89.0	89.1	89.2	89.0	89.1	89.0	88.9	89.0	89.0	88.9	89.0	88.9	88.8	88.7	88.9	88.8
	中性子	N.D	N.D	N.D	N.D	N.D	N.D	N.D	N.D	N.D	N.D	N.D	N.D	N.D	N.D	N.D	N.D	N.D	N.D	N.D	N.D	N.D	N.D	N.D	N.D
可搬	⑥本館南(μSv/h)	890	-	-	890	-	-	900	-	-	900	-	-	890	-	-	900	-	-	900	-	-	900	-	-
	⑦正門(μSv/h)	139	-	-	137	-	-	138	-	-	138	-	-	138	-	-	139	-	-	137	-	-	137	-	-
	③西門(μSv/h)	64.7	-	-	63.9	-	-	63.5	-	-	63.8	-	-	63.1	-	-	64.2	-	-	64.2	-	-	64.1	-	-
風向		南	南南西	南西	北北東	南	南南東	南西	西南西	西南西	南	西南西	西	西	北西	南東	南	南東	北西	北東	北	東南東	東	南	南西
風速(m/s)		0.6	0.8	0.5	0.6	0.6	0.6	0.6	0.5	0.6	0.4	0.4	0.5	0.6	0.6	0.4	0.4	0.7	0.7	0.8	0.5	0.6	0.8	1.0	1.1

モニタリングポスト(15:00時点)

※1日1回測定値を確認

測定場所	MP-1	MP-2	MP-3	MP-4	MP-5	MP-6	MP-7	MP-8
測定値(μSv/h)	19	59	69	68	150	210	390	300

4月1日

福島第一(1F)

測定場所

- ①事務本館北(2号機より北西約0.5キ口) ②体育館付近(MP-5東側)(2号機より西北西約0.9キ口)
 ③西門付近(MP-5付近)(2号機より西約1.1キ口) ④正門付近前(MP-6付近)(2号機より西南西約1.0キ口)
 ⑤免震棟前(2号機より北西約0.5キ口) ⑥事務本館南側 ⑦正門
 MC:モニタリングカー 可搬:可搬型MP

測定場所		③																							
時間		0:00	0:10	0:20	0:30	0:40	0:50	1:00	1:10	1:20	1:30	1:40	1:50	2:00	2:10	2:20	2:30	2:40	2:50	3:00	3:10	3:20	3:30	3:40	3:50
MC	測定値($\mu\text{Sv/h}$)	94.3	94.3	94.2	94.1	94.1	94.1	93.9	93.9	93.9	93.9	98.9	93.7	93.7	93.8	93.7	93.4	93.5	93.4	93.3	93.3	93.3	93.4	93.3	93.2
	中性子	N.D	N.D	N.D	N.D	N.D	N.D	N.D	N.D	N.D	N.D	N.D	N.D	N.D	N.D	N.D	N.D	N.D	N.D	N.D	N.D	N.D	N.D	N.D	N.D
可搬	⑥本館南($\mu\text{Sv/h}$)	940	-	-	940	-	-	940	-	-	940	-	-	940	-	-	940	-	-	940	-	-	940	-	-
	⑦正門($\mu\text{Sv/h}$)	145	-	-	145	-	-	145	-	-	145	-	-	146	-	-	146	-	-	145	-	-	146	-	-
	③西門($\mu\text{Sv/h}$)	69.3	-	-	68.9	-	-	68.6	-	-	68.7	-	-	68.8	-	-	68.7	-	-	68	-	-	68.3	-	-
	風向	北西	西北西	西	北西	西	西	北西	西北西	西	北西	西	北西	西北西	西北西	西	北西	北西	北西	西北西	北西	西	西	西	西北西
	風速(m/s)	0.6	0.7	0.8	0.4	0.6	0.6	0.8	0.8	0.8	0.5	0.8	0.7	0.9	0.8	0.7	0.7	0.7	0.7	0.7	0.7	0.5	0.6	0.6	0.8

測定場所		③																							
時間		4:00	4:10	4:20	4:30	4:40	4:50	5:00	5:10	5:20	5:30	5:40	5:50	6:00	6:10	6:20	6:30	6:40	6:50	7:00	7:10	7:20	7:30	7:40	7:50
MC	測定値($\mu\text{Sv/h}$)	93.1	93.0	93.0	93.1	92.8	92.9	92.8	92.8	92.7	92.5	92.4	92.3	92.3	92.4	92.4	92.3	92.2	92.2	92.3	92.3	92.3	92.2	92.2	92.2
	中性子	N.D	N.D	N.D	N.D	N.D	N.D	N.D	N.D	N.D	N.D	N.D	N.D	N.D	N.D	N.D	N.D	N.D	N.D	N.D	N.D	N.D	N.D	N.D	N.D
可搬	⑥本館南($\mu\text{Sv/h}$)	940	-	-	940	-	-	930	-	-	930	-	-	930	-	-	930	-	-	930	-	-	930	-	-
	⑦正門($\mu\text{Sv/h}$)	145	-	-	145	-	-	144	-	-	144	-	-	146	-	-	146	-	-	145	-	-	143	-	-
	③西門($\mu\text{Sv/h}$)	70	-	-	68.4	-	-	68.8	-	-	69	-	-	69.9	-	-	69	-	-	68.8	-	-	68.2	-	-
	風向	西	西	西	西	西	西	西	西	西	西	西	西	西南西	西北西	西	西	西南西	西北西	西北西	北西	北北西	北北西	西	南西
	風速(m/s)	0.8	0.7	0.7	0.6	0.6	0.7	0.7	0.8	0.7	0.7	0.8	0.8	0.7	0.9	1.0	0.8	0.5	0.6	0.6	0.6	0.6	0.6	0.5	0.4

測定場所		③																							
時間		8:00	8:10	8:20	8:30	8:40	8:50	9:00	9:10	9:20	9:30	9:40	9:50	10:00	10:10	10:20	10:30	10:40	10:50	11:00	11:10	11:20	11:30	11:40	11:50
MC	測定値($\mu\text{Sv/h}$)	97.6	96.8	99.6	98.6	95.1	94.3	94.5	94.5	94.5	96.9	94.1	93.5	93.5	93.6	93.3	93.1	92.9	92.9	92.5	92.4	92.8	92.3	92.3	92.3
	中性子	N.D	N.D	N.D	N.D	N.D	N.D	N.D	N.D	N.D	N.D	N.D	N.D	N.D	N.D	N.D	N.D	N.D	N.D	N.D	N.D	N.D	N.D	N.D	N.D
可搬	⑥本館南($\mu\text{Sv/h}$)	930	-	-	920	-	-	910	-	-	910	-	-	910	-	-	920	-	-	910	-	-	910	-	-
	⑦正門($\mu\text{Sv/h}$)	145	-	-	145	-	-	150	-	-	148	-	-	146	-	-	145	-	-	145	-	-	146	-	-
	③西門($\mu\text{Sv/h}$)	68.5	-	-	76.6	-	-	70.8	-	-	71.9	-	-	67.2	-	-	67.2	-	-	66.7	-	-	67.5	-	-
	風向	東	南東	東	東南東	東	東	東	東	東	東	南東	東南東	東南東	東	東	南南東	東	東南東	東	東	東南東	南	南	南
	風速(m/s)	1.6	1.7	2.3	2.5	2.2	2.5	2.6	3.1	3.1	3.0	3.1	3.0	2.2	2.6	3.2	3.0	2.8	2.4	2.4	3.0	2.2	1.7	2.4	2.2

3月31日

福島第一(1F)

測定場所

- ①事務本館北(2号機より北西約0.5キロ) ②体育館付近(MP-5東側)(2号機より西北西約0.9キロ)
 ③西門付近(MP-5付近)(2号機より西約1.1キロ) ④正門付近前(MP-6付近)(2号機より西南西約1.0キロ)
 ⑤免震棟前(2号機より北西約0.5キロ) ⑥事務本館南側 ⑦正門
 MC:モニタリングカー 可搬:可搬型MP

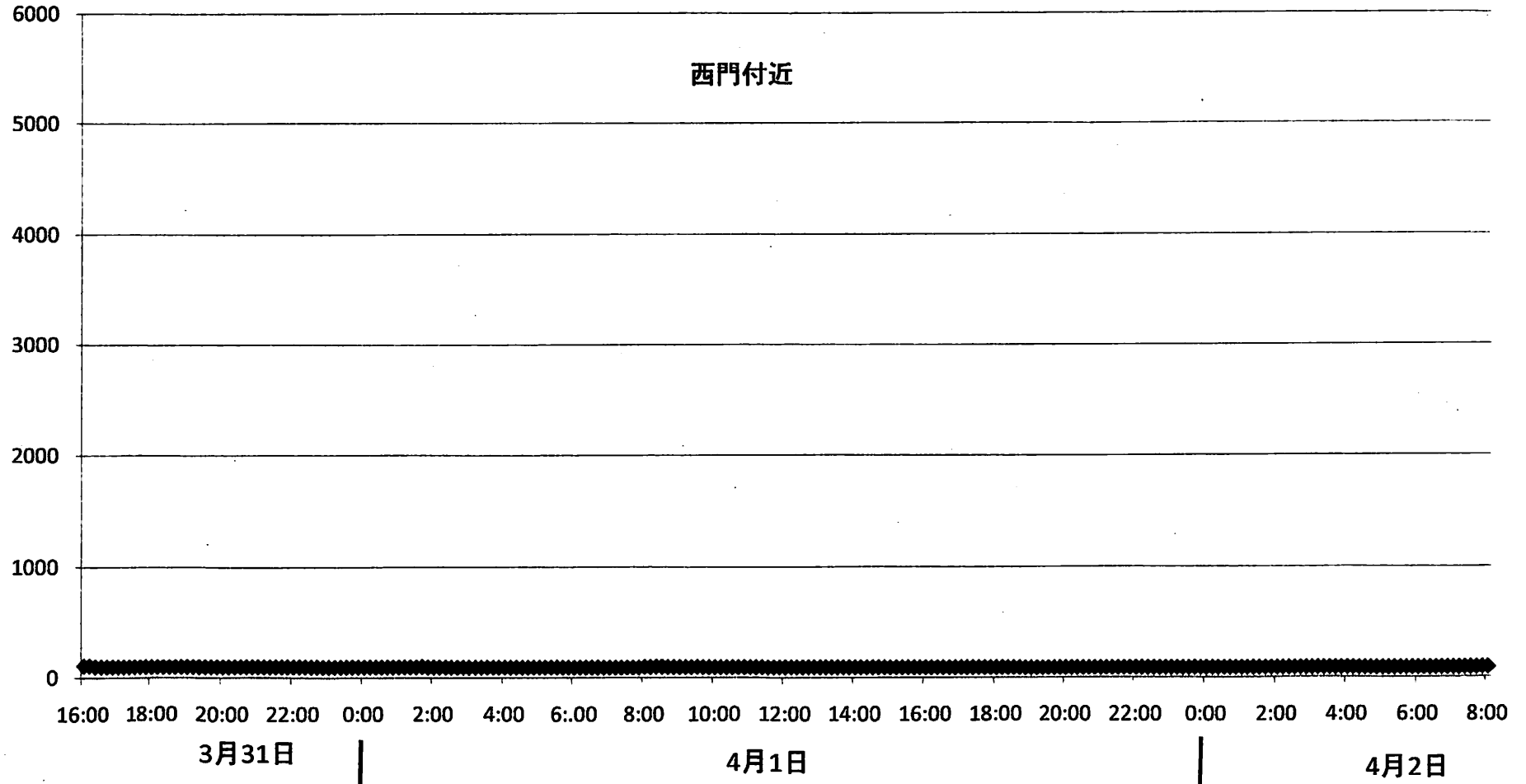
測定場所		③																							
時間		12:00	12:10	12:20	12:30	12:40	12:50	13:00	13:10	13:20	13:30	13:40	13:50	14:00	14:10	14:20	14:30	14:40	14:50	15:00	15:10	15:20	15:30	15:40	15:50
MC	測定値($\mu\text{Sv/h}$)	98.9	98.1	97.9	97.7	98.7	97.9	97.7	100.8	100.5	99.2	99.6	97.6	99.9	97.6	96.8	96.5	96.5	96.6	96.5	96.7	96.7	96.9	98.1	99.1
	中性子	N.D	N.D	N.D	N.D	N.D	N.D	N.D	N.D	N.D	N.D	N.D	N.D	N.D	N.D	N.D	N.D	N.D	N.D	N.D	N.D	N.D	N.D	N.D	N.D
可搬	⑥本館南($\mu\text{Sv/h}$)	950	-	-	940	-	-	940	-	-	940	-	-	940	-	-	930	-	-	930	-	-	930	-	-
	⑦正門($\mu\text{Sv/h}$)	155	-	-	155	-	-	162	-	-	157	-	-	157	-	-	153	-	-	150	-	-	151	-	-
	③西門($\mu\text{Sv/h}$)	70.3	-	-	70.8	-	-	68.8	-	-	72.0	-	-	69.3	-	-	69.4	-	-	69.7	-	-	69.6	-	-
	風向	東	北東	北	東	東	東	東	東	北東	北東	南東	南東	東	北北東	南東	東	西	南西	北西	東	北北東	東	東	東
	風速(m/s)	2.3	1.3	1.0	1.8	1.7	1.8	2.3	2.5	2.7	2.3	2.6	2.3	2.0	1.4	0.8	0.6	0.5	0.7	0.7	0.5	0.6	0.5	1.2	0.8


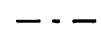
測定場所		③																							
時間		16:00	16:10	16:20	16:30	16:40	16:50	17:00	17:10	17:20	17:30	17:40	17:50	18:00	18:10	18:20	18:30	18:40	18:50	19:00	19:10	19:20	19:30	19:40	19:50
MC	測定値($\mu\text{Sv/h}$)	107.0	108.2	98.6	98.0	98.1	97.9	97.7	97.6	97.6	97.3	97.2	97.0	97.0	96.9	96.8	96.7	96.5	96.5	96.3	96.4	96.3	96.1	96.3	96.1
	中性子	N.D	N.D	N.D	N.D	N.D	N.D	N.D	N.D	N.D	N.D	N.D	N.D	N.D	N.D	N.D	N.D	N.D	N.D	N.D	N.D	N.D	N.D	N.D	N.D
可搬	⑥本館南($\mu\text{Sv/h}$)	950	-	-	930	-	-	930	-	-	930	-	-	930	-	-	930	-	-	940	-	-	940	-	-
	⑦正門($\mu\text{Sv/h}$)	154	-	-	164	-	-	154	-	-	150	-	-	151	-	-	149	-	-	148	-	-	148	-	-
	③西門($\mu\text{Sv/h}$)	82.8	-	-	71.5	-	-	70	-	-	69.4	-	-	68.3	-	-	70.1	-	-	67.8	-	-	68.4	-	-
	風向	南東	東	南東	東	東	東	北東	北	北西	西南西	東	北東	南西	西北西	北北東	北北西	北西	西	西	西	北西	北西	西北西	北西
	風速(m/s)	1.5	1.8	1.8	1.0	1.5	0.9	0.7	0.4	0.5	0.5	0.4	0.6	0.5	0.7	0.7	0.3	0.4	0.7	0.3	0.6	0.8	0.7	1.0	1.2

測定場所		③																							
時間		20:00	20:10	20:20	20:30	20:40	20:50	21:00	21:10	21:20	21:30	21:40	21:50	22:00	22:10	22:20	22:30	22:40	22:50	23:00	23:10	23:20	23:30	23:40	23:50
MC	測定値($\mu\text{Sv/h}$)	96.2	96.2	96.0	95.9	95.9	95.7	95.7	95.6	95.4	95.3	95.3	95.3	95.2	95.3	95.0	94.9	95.1	94.8	94.8	94.8	94.7	94.7	94.6	94.7
	中性子	N.D	N.D	N.D	N.D	N.D	N.D	N.D	N.D	N.D	N.D	N.D	N.D	N.D	N.D	N.D	N.D	N.D	N.D	N.D	N.D	N.D	N.D	N.D	N.D
可搬	⑥本館南($\mu\text{Sv/h}$)	940	-	-	940	-	-	940	-	-	940	-	-	940	-	-	940	-	-	940	-	-	940	-	-
	⑦正門($\mu\text{Sv/h}$)	148	-	-	148	-	-	148	-	-	148	-	-	148	-	-	146	-	-	148	-	-	145	-	-
	③西門($\mu\text{Sv/h}$)	70.9	-	-	70.6	-	-	69.9	-	-	70.5	-	-	69.6	-	-	72.1	-	-	69.9	-	-	69.9	-	-
	風向	北西	西北西	北西	北西	北東	北西	北北東	西	北西	北西	北西	北北西	西	北西	西	西	西	西	西南西	北西	西	西	西	西
	風速(m/s)	1.1	1.4	1.3	0.9	0.8	0.8	0.5	0.3	0.3	0.4	0.4	0.2	0.4	0.5	0.7	1.0	0.7	0.7	0.8	0.8	0.5	0.4	0.5	0.7

福島第一原子力発電所敷地内の線量率
(モニタリングカーによる測定値)

μSv/h



 周辺監視区域
 敷地境界

② 体育館付近
 (17日9:10時点)
 371.9 μ Sv/h
 (モニタリングカーによる値)

③ 西門付近
 (2日8:00時点)
 86.5 μ Sv/h
 (モニタリングカーによる値)
 62.4 μ Sv/h
 (可搬型MPによる値)

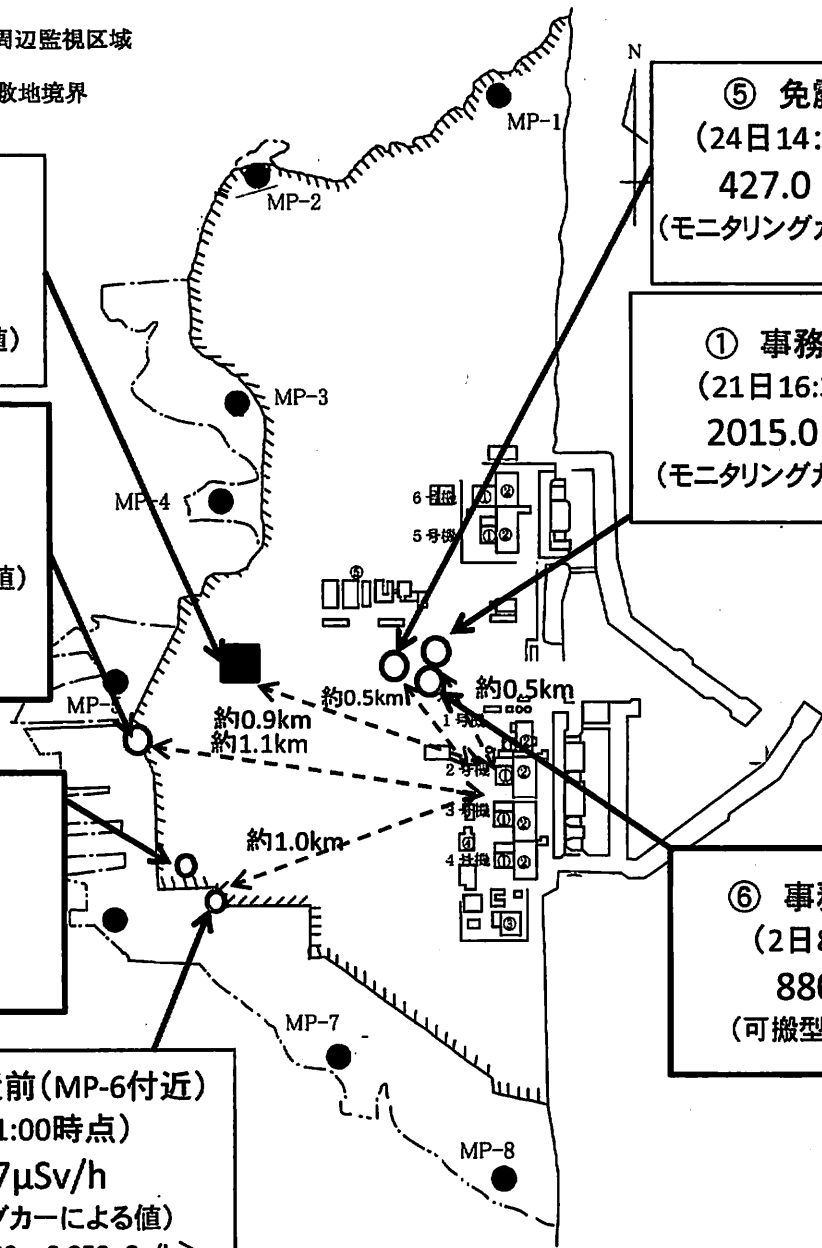
⑦ 正門
 (2日8:00時点)
 137 μ Sv/h
 (可搬型MPによる値)

④ 正門付近前(MP-6付近)
 (26日11:00時点)
 170.7 μ Sv/h
 (モニタリングカーによる値)
 <参考値: 0.033~0.050 μ Sv/h>

⑤ 免震棟前
 (24日14:30時点)
 427.0 μ Sv/h
 (モニタリングカーによる値)

① 事務本館北
 (21日16:30時点)
 2015.0 μ Sv/h
 (モニタリングカーによる値)

⑥ 事務本館南側
 (2日8:00時点)
 880 μ Sv/h
 (可搬型MPによる値)



福島第二(2F) (事業者のモニタリングポスト)

4月2日																								
モニタリングポスト	0:00	0:10	0:20	0:30	0:40	0:50	1:00	1:10	1:20	1:30	1:40	1:50	2:00	2:10	2:20	2:30	2:40	2:50	3:00	3:10	3:20	3:30	3:40	3:50
MP1(μSv/h)	6.880	6.900	6.903	6.863	6.847	6.837	6.860	6.853	6.873	6.837	6.847	6.830	6.833	6.820	6.810	6.823	6.823	6.810	6.790	6.803	6.810	6.813	6.807	6.790
MP2(μSv/h)	3.647	3.633	3.627	3.643	3.623	3.637	3.613	3.613	3.637	3.610	3.613	3.597	3.623	3.620	3.607	3.600	3.597	3.613	3.603	3.613	3.590	3.610	3.593	3.607
MP3(μSv/h)	6.323	6.333	6.303	6.293	6.297	6.300	6.280	6.273	6.287	6.283	6.287	6.290	6.273	6.280	6.263	6.243	6.260	6.267	6.247	6.267	6.230	6.243	6.243	6.250
MP4(μSv/h)	4.560	4.583	4.583	4.570	4.577	4.563	4.583	4.550	4.553	4.547	4.550	4.553	4.543	4.547	4.553	4.520	4.527	4.543	4.537	4.527	4.533	4.543	4.527	4.510
MP5(μSv/h)	4.320	4.327	4.327	4.320	4.320	4.327	4.320	4.327	4.327	4.327	4.320	4.307	4.267	4.273	4.260	4.267	4.327	4.267	4.280	4.313	4.227	4.220	4.260	4.220
MP6(μSv/h)	5.587	5.563	5.567	5.570	5.537	5.530	5.567	5.557	5.550	5.547	5.563	5.560	5.547	5.547	5.533	5.560	5.570	5.530	5.537	5.547	5.540	5.523	5.530	5.530
MP7(μSv/h)	欠測	欠測	欠測	欠測	欠測	欠測	欠測	欠測	欠測	欠測	欠測	欠測	欠測	欠測	欠測	欠測	欠測	欠測	欠測	欠測	欠測	欠測	欠測	欠測
風向	南西	南西	南西	南西	南西	南西	南西	南西	南南西	南西	南西	南西	南西	南西	南西	南西	南西	南西	南西	南西	南西	南西	南西	南西
風速(m/s)	6.7	7.0	8.5	7.2	7.7	7.7	6.6	7.1	6.9	6.9	7.4	7.7	6.6	7.3	7.5	8.8	8.5	7.7	7.1	7.4	6.7	7.4	6.9	6.7

4月2日																								
モニタリングポスト	4:00	4:10	4:20	4:30	4:40	4:50	5:00	5:10	5:20	5:30	5:40	5:50	6:00	6:10	6:20	6:30	6:40	6:50	7:00	7:10	7:20	7:30	7:40	7:50
MP1(μSv/h)	6.787	6.773	6.827	6.787	6.763	6.817	6.793	6.763	6.797	6.763	6.767	6.740	6.747	6.790	6.730	6.753	6.747	6.740	6.757	6.730	6.753	6.773	6.717	6.783
MP2(μSv/h)	3.593	3.600	3.573	3.590	3.577	3.590	3.583	3.573	3.573	3.567	3.593	3.557	3.563	3.583	3.583	3.567	3.560	3.550	3.567	3.583	3.563	3.570	3.557	3.537
MP3(μSv/h)	6.240	6.257	6.227	6.243	6.223	6.210	6.197	6.223	6.217	6.200	6.203	6.213	6.210	6.170	6.193	6.183	6.187	6.153	6.187	6.203	6.177	6.160	6.160	6.197
MP4(μSv/h)	4.517	4.513	4.543	4.523	4.513	4.513	4.497	4.500	4.487	4.493	4.510	4.493	4.480	4.503	4.470	4.487	4.483	4.490	4.467	4.463	4.483	4.477	4.453	4.477
MP5(μSv/h)	4.220	4.253	4.220	4.280	4.220	4.280	4.220	4.227	4.220	4.227	4.220	4.220	4.227	4.220	4.227	4.220	4.220	4.220	4.220	4.227	4.220	4.220	4.220	4.220
MP6(μSv/h)	5.503	5.547	5.513	5.510	5.527	5.500	5.500	5.503	5.510	5.493	5.503	5.513	5.493	5.483	5.510	5.500	5.510	5.483	5.493	5.503	5.507	5.487	5.480	5.483
MP7(μSv/h)	欠測	欠測	欠測	欠測	欠測	欠測	欠測	欠測	欠測	欠測	欠測	欠測	欠測	欠測	欠測	欠測	欠測	欠測	欠測	欠測	欠測	欠測	欠測	欠測
風向	南西	南西	南南西	南南西	南南西	南南西	南南西	南南西	南南西	南南西	南南西	南	南南西	南南西	南南西	南	北北東	北	北	北	北西	北西	西北西	東北東
風速(m/s)	7.4	6.3	7.1	6.1	5.2	4.7	4.7	4.6	4.9	4.5	4.1	5.9	5.1	4.4	3.3	0.7	0.7	1.9	2.8	3.4	3.5	2.3	1.6	2.3

4月2日																								
モニタリングポスト	8:00	8:10	8:20	8:30	8:40	8:50	9:00	9:10	9:20	9:30	9:40	9:50	10:00	10:10	10:20	10:30	10:40	10:50	11:00	11:10	11:20	11:30	11:40	11:50
MP1(μSv/h)	6.747																							
MP2(μSv/h)	3.577																							
MP3(μSv/h)	6.173																							
MP4(μSv/h)	4.463																							
MP5(μSv/h)	4.227																							
MP6(μSv/h)	5.483																							
MP7(μSv/h)	欠測																							
風向	東北東																							
風速(m/s)	1.3																							

福島第二(2F) (事業者のモニタリングポスト)

4月1日																									
モニタリングポスト	12:00	12:10	12:20	12:30	12:40	12:50	13:00	13:10	13:20	13:30	13:40	13:50	14:00	14:10	14:20	14:30	14:40	14:50	15:00	15:10	15:20	15:30	15:40	15:50	
MP1(μSv/h)	7.110	7.073	7.100	7.103	7.077	7.070	7.097	7.120	7.070	7.090	7.090	7.070	7.083	7.070	7.073	7.057	7.043	7.063	7.087	7.057	7.040	6.997	7.060	7.033	
MP2(μSv/h)	3.767	3.767	3.763	3.760	3.747	3.750	3.753	3.733	3.720	3.753	3.747	3.733	3.727	3.743	3.730	3.737	3.733	3.710	3.733	3.710	3.723	3.713	3.737	3.730	
MP3(μSv/h)	6.563	6.567	6.507	6.487	6.523	6.510	6.517	6.537	6.497	6.497	6.477	6.493	6.493	6.483	6.480	6.493	6.477	6.430	6.477	6.467	6.467	6.423	6.440	6.453	
MP4(μSv/h)	4.727	4.727	4.727	4.713	4.730	4.743	4.717	4.717	4.687	4.710	4.697	4.687	4.683	4.687	4.677	4.700	4.677	4.687	4.670	4.677	4.660	4.660	4.667	4.667	
MP5(μSv/h)	4.473	4.473	4.420	4.420	4.420	4.420	4.427	4.420	4.420	4.420	4.420	4.420	4.420	4.420	4.420	4.420	4.420	4.420	4.420	4.420	4.420	4.420	4.427	4.420	
MP6(μSv/h)	5.737	5.717	5.710	5.697	5.707	5.697	5.690	5.700	5.677	5.703	5.687	5.710	5.693	5.687	5.713	5.697	5.683	5.667	5.700	5.690	5.693	5.690	5.663	5.670	
MP7(μSv/h)	欠測	欠測	欠測	欠測	欠測	欠測	欠測	欠測	欠測	欠測	欠測	欠測	欠測	欠測	欠測	欠測	欠測	欠測	欠測	欠測	欠測	欠測	欠測	欠測	
風向	南東	南南東	南南東	南南東	南南東	南東	南南東	南東	南東	東	南南東	南	南	南	南	南	南	南	南南東	南	南	南	南	南	
風速(m/s)	2.5	2.5	3.8	4.9	4.3	5.1	5.4	4.1	3.7	3.1	6.1	9.8	9.1	9.3	9.9	9.4	11.7	12.6	10.2	11.3	11.8	10.4	10.5	12.6	

4月1日																									
モニタリングポスト	16:00	16:10	16:20	16:30	16:40	16:50	17:00	17:10	17:20	17:30	17:40	17:50	18:00	18:10	18:20	18:30	18:40	18:50	19:00	19:10	19:20	19:30	19:40	19:50	
MP1(μSv/h)	7.043	6.993	7.007	7.013	7.020	7.020	7.033	6.983	7.040	7.010	6.977	7.007	6.983	6.960	6.990	6.973	6.973	6.960	6.947	6.980	6.930	6.957	6.957	6.950	
MP2(μSv/h)	3.707	3.713	3.710	3.713	3.727	3.713	3.707	3.707	3.717	3.713	3.710	3.703	3.687	3.683	3.693	3.667	3.680	3.673	3.683	3.670	3.677	3.680	3.680	3.673	
MP3(μSv/h)	6.443	6.467	6.443	6.427	6.443	6.423	6.440	6.433	6.420	6.437	6.433	6.433	6.423	6.397	6.420	6.400	6.383	6.383	6.400	6.390	6.373	6.367	6.387	6.357	
MP4(μSv/h)	4.657	4.660	4.663	4.667	4.660	4.660	4.637	4.640	4.650	4.653	4.653	4.617	4.633	4.623	4.647	4.643	4.627	4.640	4.643	4.620	4.633	4.637	4.643	4.620	
MP5(μSv/h)	4.420	4.420	4.420	4.420	4.373	4.427	4.367	4.420	4.373	4.427	4.380	4.360	4.327	4.340	4.420	4.347	4.367	4.320	4.327	4.347	4.320	4.320	4.320	4.333	
MP6(μSv/h)	5.680	5.673	5.680	5.647	5.673	5.663	5.667	5.647	5.663	5.667	5.643	5.640	5.650	5.637	5.643	5.647	5.637	5.627	5.653	5.660	5.627	5.633	5.617	5.647	
MP7(μSv/h)	欠測	欠測	欠測	欠測	欠測	欠測	欠測	欠測	欠測	欠測	欠測	欠測	欠測	欠測	欠測	欠測	欠測	欠測	欠測	欠測	欠測	欠測	欠測	欠測	
風向	南	南	南	南	南	南	南	南	南	南	南南西	南南西	南	南	南南西	南南西	南南西	南南西	南南西	南南西	南南西	南南西	南南西	南南西	
風速(m/s)	13.0	10.8	13.2	11.8	11.3	11.9	11.9	13.0	11.9	10.6	11.2	11.6	11.5	11.4	9.9	11.1	11.5	9.4	8.8	8.0	9.3	9.6	11.6	11.4	

4月1日																									
モニタリングポスト	20:00	20:10	20:20	20:30	20:40	20:50	21:00	21:10	21:20	21:30	21:40	21:50	22:00	22:10	22:20	22:30	22:40	22:50	23:00	23:10	23:20	23:30	23:40	23:50	
MP1(μSv/h)	6.947	6.923	6.937	6.937	6.920	6.917	6.943	6.920	6.937	6.900	6.940	6.893	6.930	6.930	6.897	6.897	6.883	6.893	6.877	6.883	6.900	6.893	6.907	6.880	
MP2(μSv/h)	3.677	3.660	3.663	3.653	3.667	3.660	3.653	3.670	3.653	3.677	3.670	3.660	3.650	3.673	3.650	3.650	3.643	3.630	3.670	3.650	3.633	3.643	3.650	3.627	
MP3(μSv/h)	6.380	6.367	6.383	6.380	6.337	6.383	6.377	6.357	6.320	6.357	6.320	6.340	6.350	6.330	6.347	6.327	6.343	6.343	6.330	6.280	6.307	6.333	6.323	6.310	
MP4(μSv/h)	4.630	4.617	4.620	4.607	4.613	4.623	4.580	4.603	4.607	4.610	4.597	4.600	4.597	4.607	4.567	4.583	4.580	4.603	4.597	4.590	4.583	4.553	4.563	4.587	
MP5(μSv/h)	4.367	4.320	4.320	4.327	4.327	4.320	4.327	4.320	4.327	4.320	4.327	4.320	4.327	4.320	4.327	4.327	4.320	4.320	4.327	4.327	4.320	4.320	4.327	4.327	
MP6(μSv/h)	5.607	5.630	5.803	5.593	5.613	5.593	5.617	5.623	5.603	5.573	5.617	5.603	5.577	5.600	5.603	5.577	5.590	5.577	5.570	5.600	5.607	5.560	5.593	5.577	
MP7(μSv/h)	欠測	欠測	欠測	欠測	欠測	欠測	欠測	欠測	欠測	欠測	欠測	欠測	欠測	欠測	欠測	欠測	欠測	欠測	欠測	欠測	欠測	欠測	欠測	欠測	
風向	南南西	南南西	南南西	南南西	南	南	南	南南西	南南西	南南西	南南西	南南西	南南西	南南西	南南西	南南西	南西	南南西	南西	南西	南西	南西	西南西	西南西	
風速(m/s)	4.1	12.5	10.4	9.7	10.2	10.3	10.4	9.4	9.6	10.8	11.9	12.6	12.5	11.9	10.5	10.4	9.7	10.8	9.4	8.5	8.7	6.7	5.8	7.4	

福島第二(2F)(事業者のモニタリングポスト)

4月1日																								
モニタリングポスト	0:00	0:10	0:20	0:30	0:40	0:50	1:00	1:10	1:20	1:30	1:40	1:50	2:00	2:10	2:20	2:30	2:40	2:50	3:00	3:10	3:20	3:30	3:40	3:50
MP1(μ Sv/h)	7.303	7.317	7.287	7.313	7.260	7.300	7.273	7.253	7.313	7.307	7.287	7.283	7.260	7.257	7.260	7.270	7.257	7.227	7.227	7.223	7.257	7.253	7.243	7.220
MP2(μ Sv/h)	3.840	3.850	3.837	3.833	3.863	3.833	3.860	3.860	3.843	3.817	3.830	3.820	3.833	3.853	3.830	3.840	3.833	3.817	3.813	3.813	3.813	3.803	3.810	3.837
MP3(μ Sv/h)	6.730	6.673	6.717	6.733	6.743	6.713	6.710	6.690	6.713	6.690	6.693	6.707	6.697	6.693	6.687	6.683	6.687	6.663	6.670	6.673	6.670	6.640	6.637	6.643
MP4(μ Sv/h)	4.893	4.857	4.883	4.867	4.883	4.850	4.870	4.870	4.847	4.863	4.850	4.847	4.840	4.833	4.837	4.843	4.843	4.820	4.820	4.823	4.813	4.840	4.830	4.823
MP5(μ Sv/h)	4.620	4.613	4.620	4.613	4.620	4.613	4.613	4.613	4.613	4.587	4.613	4.613	4.613	4.620	4.620	4.567	4.613	4.620	4.573	4.567	4.567	4.540	4.520	4.540
MP6(μ Sv/h)	5.840	5.823	5.830	5.823	5.850	5.827	5.817	5.830	5.827	5.793	5.810	5.823	5.807	5.820	5.803	5.793	5.800	5.767	5.770	5.800	5.790	5.773	5.790	5.790
MP7(μ Sv/h)	欠測	欠測	欠測	欠測	欠測	欠測	欠測	欠測	欠測	欠測	欠測	欠測	欠測	欠測	欠測	欠測	欠測	欠測	欠測	欠測	欠測	欠測	欠測	欠測
風向	北西	北西	北西	北西	北西	北西	北西	北西	北西	北西	北西	北西	北西	北西	北西	西北西	北西	北西	北西	北西	北西	北西	北西	北西
風速(m/s)	6.8	6.2	5.6	5.7	4.8	4.9	4.7	4.4	5.0	5.6	5.4	4.9	4.3	3.9	3.6	4.1	4.7	5.2	5.0	4.4	4.7	6.1	5.1	4.7

4月1日																								
モニタリングポスト	4:00	4:10	4:20	4:30	4:40	4:50	5:00	5:10	5:20	5:30	5:40	5:50	6:00	6:10	6:20	6:30	6:40	6:50	7:00	7:10	7:20	7:30	7:40	7:50
MP1(μ Sv/h)	7.223	7.240	7.210	7.200	7.207	7.210	7.223	7.223	7.190	7.190	7.183	7.167	7.193	7.183	7.150	7.167	7.187	7.183	7.160	7.160	7.170	7.150	7.157	7.173
MP2(μ Sv/h)	3.813	3.803	3.790	3.817	3.803	3.790	3.807	3.780	3.803	3.803	3.780	3.773	3.793	3.787	3.780	3.793	3.777	3.780	3.773	3.783	3.770	3.783	3.787	3.767
MP3(μ Sv/h)	6.633	6.653	6.647	6.643	6.623	6.640	6.620	6.647	6.617	6.603	6.583	6.590	6.610	6.630	6.617	6.593	6.603	6.597	6.567	6.577	6.587	6.653	6.580	6.603
MP4(μ Sv/h)	4.820	4.807	4.810	4.810	4.800	4.800	4.793	4.783	4.803	4.793	4.807	4.790	4.800	4.790	4.793	4.773	4.770	4.770	4.803	4.787	4.793	4.750	4.773	4.767
MP5(μ Sv/h)	4.567	4.513	4.573	4.520	4.513	4.540	4.520	4.513	4.520	4.520	4.520	4.520	4.520	4.520	4.520	4.520	4.520	4.520	4.513	4.513	4.520	4.520	4.520	4.520
MP6(μ Sv/h)	5.807	5.787	5.753	5.770	5.767	5.780	5.770	5.757	5.757	5.753	5.743	5.767	5.750	5.743	5.753	5.767	5.740	5.730	5.720	5.743	5.737	5.720	5.733	5.733
MP7(μ Sv/h)	欠測	欠測	欠測	欠測	欠測	欠測	欠測	欠測	欠測	欠測	欠測	欠測	欠測	欠測	欠測	欠測	欠測	欠測	欠測	欠測	欠測	欠測	欠測	欠測
風向	北西	北西	北西	北西	北西	北西	北西	北西	北西	北西	北西	北西	北西	北西	北西	北西	北北西	北西	北西	西北西	西南西	西	西北西	北
風速(m/s)	4.0	4.4	5.0	5.0	5.1	4.5	4.5	4.7	4.6	4.2	4.2	4.1	3.5	3.4	4.1	3.6	3.3	2.8	2.9	1.9	0.5	0.8	0.5	0.8

4月1日																								
モニタリングポスト	8:00	8:10	8:20	8:30	8:40	8:50	9:00	9:10	9:20	9:30	9:40	9:50	10:00	10:10	10:20	10:30	10:40	10:50	11:00	11:10	11:20	11:30	11:40	11:50
MP1(μ Sv/h)	7.143	7.153	7.143	7.130	7.153	7.123	7.113	7.157	7.140	7.263	7.233	7.230	7.207	7.163	7.160	7.150	7.133	7.130	7.083	7.110	7.100	7.127	7.123	7.103
MP2(μ Sv/h)	3.787	3.767	3.770	3.777	3.757	3.773	3.780	3.783	3.760	3.833	3.907	3.870	3.843	3.807	3.770	3.777	3.757	3.757	3.753	3.747	3.757	3.743	3.767	3.773
MP3(μ Sv/h)	6.657	6.603	6.583	6.583	6.550	6.547	6.567	6.547	6.553	6.557	6.620	6.663	6.630	6.617	6.577	6.550	6.550	6.563	6.543	6.543	6.540	6.520	6.510	6.563
MP4(μ Sv/h)	4.773	4.767	4.777	4.790	4.783	4.777	4.757	4.753	4.747	4.767	4.783	4.840	4.843	4.787	4.770	4.753	4.763	4.743	4.733	4.733	4.730	4.740	4.730	4.767
MP5(μ Sv/h)	4.520	4.520	4.520	4.513	4.513	4.520	4.520	4.520	4.520	4.520	4.520	4.520	4.620	4.520	4.520	4.500	4.467	4.500	4.467	4.420	4.420	4.440	4.467	4.493
MP6(μ Sv/h)	5.743	5.723	5.703	5.713	5.743	5.717	5.703	5.730	5.713	5.723	5.707	5.783	5.820	5.797	5.737	5.707	5.743	5.723	5.730	5.700	5.713	5.720	5.713	5.747
MP7(μ Sv/h)	欠測	欠測	欠測	欠測	欠測	欠測	欠測	欠測	欠測	欠測	欠測	欠測	欠測	欠測	欠測	欠測	欠測	欠測	欠測	欠測	欠測	欠測	欠測	欠測
風向	北北西	北北東	東北東	東南東	東	東	東南東	東	東南東	南東	東南東	東南東	東南東	南東	南東	東南東	東南東	南東	東南東	東南東	東南東	東南東	南東	南東
風速(m/s)	0.8	0.3	0.8	1.6	2.5	2.9	2.7	3.6	3.6	3.3	3.5	3.5	4.1	3.3	3.3	2.5	2.5	3.3	3.1	3.8	2.4	3.4	4.2	3.0

福島第二(2F)(事業者のモニタリングポスト)

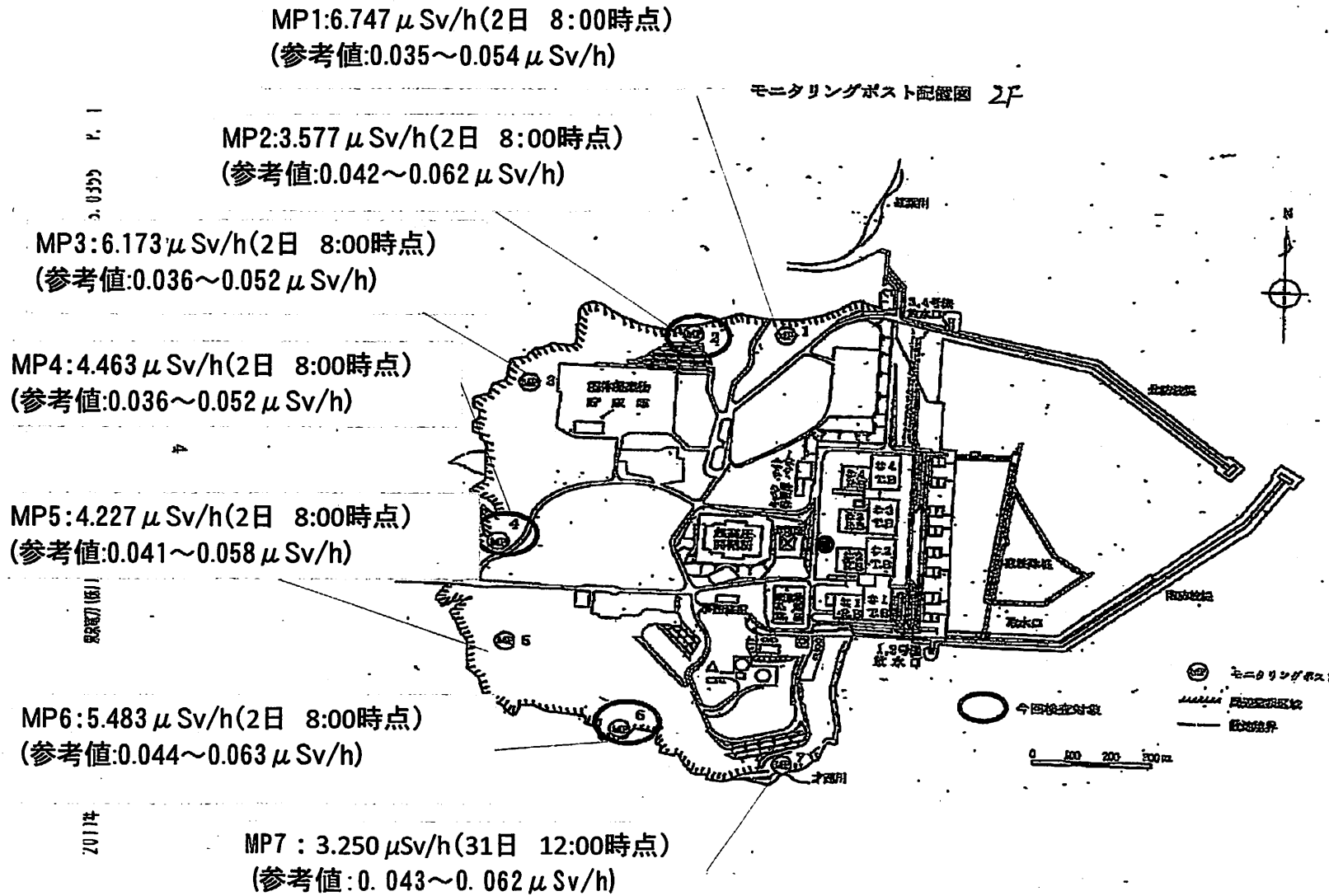
3月31日																								
モニタリングポスト	12:00	12:10	12:20	12:30	12:40	12:50	13:00	13:10	13:20	13:30	13:40	13:50	14:00	14:10	14:20	14:30	14:40	14:50	15:00	15:10	15:20	15:30	15:40	15:50
MP1(μ Sv/h)	7.600	7.603	7.630	7.647	7.610	7.607	7.603	7.590	7.590	7.610	7.560	7.587	7.577	7.563	7.503	7.503	7.497	7.497	7.493	7.510	7.517	7.517	7.507	7.510
MP2(μ Sv/h)	4.013	4.027	4.033	4.023	4.017	3.997	4.020	4.023	4.017	4.020	4.017	4.010	4.007	4.003	3.970	3.970	3.977	3.977	3.967	3.973	3.990	3.960	3.977	3.980
MP3(μ Sv/h)	6.977	6.993	7.020	6.957	6.957	6.967	6.957	6.967	6.980	6.970	6.950	6.947	6.943	6.953	6.890	6.890	6.897	6.893	6.907	6.860	6.910	6.863	6.890	6.893
MP4(μ Sv/h)	5.390	5.397	5.417	5.417	5.393	5.403	5.397	5.410	5.403	5.393	5.390	5.380	5.387	5.407	5.363	5.363	5.350	5.343	5.007	4.993	4.990	5.000	5.023	4.983
MP5(μ Sv/h)	4.793	4.807	4.813	4.813	4.813	4.813	4.760	4.760	4.713	4.760	4.760	4.713	4.713	4.713	4.713	4.713	4.713	4.713	4.713	4.713	4.713	4.713	4.713	4.713
MP6(μ Sv/h)	6.017	6.037	6.043	6.010	6.037	6.007	6.050	6.010	6.007	6.037	6.030	6.000	6.033	6.013	5.960	5.960	5.960	5.967	5.947	5.950	5.970	5.993	5.950	5.960
MP7(μ Sv/h)	3.250	欠測	欠測	欠測	欠測	欠測	欠測	欠測	欠測	欠測	欠測	欠測	欠測	欠測	欠測	欠測	欠測	欠測	欠測	欠測	欠測	欠測	欠測	欠測
風向	東	東北東	東北東	北東	北東	北東	北東	北東	北東	北東	東北東	東南東	東南東	東北東	東	北東	北東	北西	北西	西北西	北北西	北西	北北西	北北西
風速(m/s)	4.0	4.6	6.0	5.1	3.0	3.5	3.9	2.9	3.7	2.7	2.0	1.7	3.2	2.6	6.0	6.0	5.9	6.9	9.9	7.8	5.3	5.2	4.6	3.2

3月31日																								
モニタリングポスト	16:00	16:10	16:20	16:30	16:40	16:50	17:00	17:10	17:20	17:30	17:40	17:50	18:00	18:10	18:20	18:30	18:40	18:50	19:00	19:10	19:20	19:30	19:40	19:50
MP1(μ Sv/h)	7.507	7.493	7.527	7.550	7.530	7.457	7.480	7.483	7.483	7.490	7.453	7.533	7.477	7.520	7.507	7.540	7.470	7.470	7.443	7.407	7.420	7.437	7.417	7.410
MP2(μ Sv/h)	3.977	3.987	3.997	4.013	4.023	3.960	3.943	3.963	3.963	3.943	3.943	3.990	4.003	4.000	4.003	4.017	3.973	3.960	3.950	3.937	3.927	3.920	3.927	3.923
MP3(μ Sv/h)	6.900	6.900	6.883	6.940	6.957	6.907	6.900	6.890	6.893	6.880	6.880	6.920	6.940	6.887	6.910	6.893	6.860	6.837	6.847	6.827	6.830	6.847	6.840	6.833
MP4(μ Sv/h)	5.007	5.007	5.000	5.027	5.083	5.020	5.023	4.970	4.983	4.987	4.993	4.993	5.033	5.027	5.033	5.023	4.987	4.983	4.970	4.953	4.933	4.953	4.937	4.950
MP5(μ Sv/h)	4.713	4.713	4.713	4.713	4.807	4.713	4.713	4.713	4.713	4.713	4.713	4.713	4.713	4.713	4.713	4.713	4.713	4.713	4.713	4.687	4.667	4.713	4.660	4.693
MP6(μ Sv/h)	5.967	5.967	5.987	5.997	6.020	5.930	5.983	5.967	5.950	5.937	5.940	5.960	5.957	5.957	5.943	5.957	5.960	5.963	5.947	5.943	5.917	5.920	5.903	5.927
MP7(μ Sv/h)	欠測	欠測	欠測	欠測	欠測	欠測	欠測	欠測	欠測	欠測	欠測	欠測	欠測	欠測	欠測	欠測	欠測	欠測	欠測	欠測	欠測	欠測	欠測	欠測
風向	東北東	北東	北東	北東	北東	北東	北東	北北東	北	北	北	北西	西北西	北東	北北西	北北西	北北西	北西	北北西	北北西	北北西	北北西	北北西	北北西
風速(m/s)	2.5	4.4	4.5	3.3	3.8	3.0	2.2	1.8	1.0	1.8	1.6	3.0	3.3	1.0	1.6	2.8	4.8	5.2	5.6	7.0	7.1	6.7	6.3	6.8

3月31日																								
モニタリングポスト	20:00	20:10	20:20	20:30	20:40	20:50	21:00	21:10	21:20	21:30	21:40	21:50	22:00	22:10	22:20	22:30	22:40	22:50	23:00	23:10	23:20	23:30	23:40	23:50
MP1(μ Sv/h)	7.413	7.397	7.423	7.403	7.380	7.400	7.420	7.360	7.390	7.370	7.380	7.390	7.377	7.363	7.347	7.367	7.337	7.343	7.347	7.337	7.333	7.303	7.330	7.307
MP2(μ Sv/h)	3.907	3.937	3.920	3.917	3.907	3.907	3.907	3.887	3.897	3.890	3.900	3.870	3.877	3.873	3.887	3.887	3.887	3.870	3.857	3.863	3.867	3.867	3.843	3.857
MP3(μ Sv/h)	6.810	6.797	6.820	6.820	6.790	6.830	6.793	6.790	6.770	6.780	6.773	6.777	6.747	6.790	6.763	6.760	6.743	6.750	6.733	6.723	6.747	6.700	6.717	6.723
MP4(μ Sv/h)	4.950	4.953	4.930	4.923	4.943	4.930	4.923	4.940	4.920	4.923	4.900	4.907	4.930	4.903	4.910	4.880	4.887	4.900	4.893	4.890	4.880	4.897	4.890	4.893
MP5(μ Sv/h)	4.713	4.667	4.613	4.613	4.660	4.640	4.613	4.613	4.620	4.613	4.613	4.613	4.660	4.613	4.613	4.620	4.620	4.620	4.613	4.613	4.613	4.613	4.620	4.613
MP6(μ Sv/h)	5.893	5.900	5.903	5.893	5.917	5.900	5.870	5.907	5.910	5.877	5.870	5.877	5.877	5.893	5.880	5.870	5.857	5.897	5.860	5.877	5.867	5.857	5.863	5.847
MP7(μ Sv/h)	欠測	欠測	欠測	欠測	欠測	欠測	欠測	欠測	欠測	欠測	欠測	欠測	欠測	欠測	欠測	欠測	欠測	欠測	欠測	欠測	欠測	欠測	欠測	欠測
風向	北北西	北西	北北西	北北西	北北西	北北西	北北西	北北西	北北西	北北西	北北西	北北西	北北西	北	北北西	北北西	北西	北西	北西	北西	北西	北西	北西	北北西
風速(m/s)	7.8	8.1	6.7	5.5	6.0	5.7	5.7	5.6	6.0	5.5	4.6	5.2	4.8	4.8	4.6	6.3	6.3	5.2	6.4	21.36	7.4	7.4	7.9	7.1

福島第二原子力発電所

2011/4/2
10:00現在



各発電所等の環境モニタリング結果

単位: $\mu\text{Sv/h}$

通常の平常値の範囲	会社名	発電所名	4月1日												
			0:00	1:00	2:00	3:00	4:00	5:00	6:00	7:00	8:00	9:00	10:00	11:00	
0.023~0.027	北海道電力㈱	泊発電所	0.026	0.026	0.026	0.026	0.026	0.026	0.026	0.026	0.026	0.027	0.026	0.026	0.026
0.024~0.060	東北電力㈱	女川原子力発電所	0.52	0.52	0.52	0.52	0.52	0.52	0.52	0.52	0.52	0.51	0.51	0.51	
0.012~0.080		東通原子力発電所	0.018	0.017	0.016	0.017	0.018	0.018	0.017	0.018	0.017	0.017	0.017	0.018	0.018
0.033~0.050	東京電力㈱	福島第一原子力発電所*	94.3	93.9	93.7	93.3	93.1	92.8	92.3	92.3	97.6	94.5	93.5	92.5	
0.036~0.052		福島第二原子力発電所	6.730	6.710	6.697	6.670	6.633	6.620	6.610	6.567	6.657	6.567	6.630	6.543	
0.011~0.159		柏崎刈羽原子力発電所	0.064	0.066	0.065	0.065	0.066	0.065	0.065	0.066	0.065	0.066	0.065	0.066	
0.036~0.053	日本原子力発電㈱	東海第二発電所	0.583	0.584	0.579	0.581	0.582	0.577	0.588	0.581	0.579	0.579	0.577	0.577	
0.039~0.110		敦賀発電所	0.074	0.075	0.074	0.074	0.074	0.075	0.074	0.075	0.072	0.075	0.074	0.074	
0.064~0.108	中部電力㈱	浜岡原子力発電所	0.075	0.075	0.075	0.075	0.075	0.078	0.075	0.075	0.075	0.075	0.075	0.075	
0.0207~0.132	北陸電力㈱	志賀原子力発電所	0.033	0.032	0.033	0.033	0.033	0.033	0.033	0.033	0.034	0.033	0.033	0.033	
0.028~0.130	中国電力㈱	島根原子力発電所	0.030	0.030	0.030	0.030	0.030	0.030	0.030	0.030	0.030	0.032	0.030	0.030	
0.070~0.077	関西電力㈱	美浜発電所	0.075	0.074	0.074	0.074	0.073	0.074	0.074	0.074	0.072	0.074	0.074	0.074	
0.045~0.047		高浜発電所	0.043	0.042	0.043	0.043	0.042	0.043	0.043	0.043	0.043	0.043	0.043	0.044	
0.036~0.040	四国電力㈱	大飯発電所	0.036	0.037	0.037	0.037	0.037	0.037	0.037	0.037	0.037	0.037	0.036	0.036	
0.011~0.080		伊方発電所	0.014	0.013	0.014	0.014	0.014	0.014	0.014	0.014	0.014	0.015	0.014	0.014	
0.023~0.087	九州電力㈱	玄海原子力発電所	0.026	0.026	0.027	0.027	0.027	0.026	0.026	0.027	0.025	0.027	0.026	0.026	
0.034~0.120		川内原子力発電所	0.036	0.040	0.035	0.039	0.039	0.039	0.038	0.038	0.036	0.039	0.041	0.039	
0.009~0.069	日本原燃(株)	六ヶ所 再処理事業所	0.018	0.017	0.016	0.017	0.016	0.017	0.017	0.017	0.017	0.017	0.017	0.017	
0.009~0.071		六ヶ所 埋設事業所	0.022	0.022	0.022	0.022	0.022	0.023	0.023	0.023	0.023	0.023	0.023	0.023	

*福島第一原子力発電所については、作業状況により若干測定時間のずれ及び測定位置の変更が生じることもございます。

通常の平常値の範囲	会社名	発電所名	4月1日											
			12:00	13:00	14:00	15:00	16:00	17:00	18:00	19:00	20:00	21:00	22:00	23:00
0.023~0.027	北海道電力㈱	泊発電所	0.027	0.026	0.026	0.026	0.026	0.026	0.026	0.026	0.026	0.026	0.026	0.026
0.024~0.060	東北電力㈱	女川原子力発電所	0.51	0.50	0.50	0.50	0.50	0.50	0.50	0.49	0.50	0.49	0.49	
0.012~0.080		東通原子力発電所	0.018	0.018	0.018	0.017	0.018	0.018	0.017	0.017	0.018	0.018	0.018	
0.033~0.050	東京電力㈱	福島第一原子力発電所*	92.3	92.0	91.6	91.2	90.9	90.7	90.3	90.0	89.6	89.4		
0.036~0.052		福島第二原子力発電所	6.563	6.517	6.493	6.477	6.443	6.440	6.423	6.400	6.380	6.377		
0.011~0.159		柏崎刈羽原子力発電所	0.066	0.066	0.066	0.066	0.066	0.065	0.065	0.066	0.066	0.065		
0.036~0.053	日本原子力発電㈱	東海第二発電所	0.579	0.577	0.573	0.571	0.574	0.571	0.567	0.566	0.563	0.568		
0.039~0.110		敦賀発電所	0.074	0.075	0.075	0.074	0.074	0.074	0.074	0.074	0.075	0.074		
0.064~0.108	中部電力㈱	浜岡原子力発電所	0.046	0.046	0.047	0.047	0.046	0.046	0.046	0.046	0.046	0.046		
0.0207~0.132	北陸電力㈱	志賀原子力発電所	0.033	0.033	0.033	0.033	0.033	0.033	0.032	0.033	0.033	0.033		
0.028~0.130	中国電力㈱	島根原子力発電所	0.030	0.031	0.031	0.030	0.030	0.030	0.029	0.029	0.030	0.030		
0.070~0.077	関西電力㈱	美浜発電所	0.074	0.073	0.074	0.074	0.073	0.074	0.072	0.073	0.073	0.074		
0.045~0.047		高浜発電所	0.044	0.044	0.044	0.044	0.043	0.044	0.043	0.044	0.043	0.042	0.042	
0.036~0.040	四国電力㈱	大飯発電所	0.035	0.035	0.035	0.036	0.036	0.036	0.036	0.035	0.035	0.035		
0.011~0.080		伊方発電所	0.014	0.015	0.014	0.014	0.014	0.014	0.013	0.014	0.013	0.014		
0.023~0.087	九州電力㈱	玄海原子力発電所	0.025	0.026	0.026	0.027	0.027	0.026	0.026	0.027	0.026	0.026	0.026	
0.034~0.120		川内原子力発電所	0.040	0.037	0.038	0.039	0.037	0.038	0.037	0.038	0.037	0.039	0.039	
0.009~0.069	日本原燃(株)	六ヶ所 再処理事業所	0.017	0.017	0.017	0.017	0.016	0.017	0.017	0.016	0.016	0.016	0.016	
0.009~0.071		六ヶ所 埋設事業所	0.023	0.023	0.023	0.023	0.022	0.023	0.023	0.023	0.022	0.022	0.022	

*1 福島第一原子力発電所については、作業状況により若干測定時間のずれ及び測定位置の変更が生じることもございます。

*2 中部電力(株)からの4月1日12時データより、宇宙線寄与分を加算しない値で報告を受けています。

1日21時まで