

4月3日

福島第一(1F)

測定場所

①事務本館北(2号機より北西約0.5キロ) ②体育館付近(MP-5東側)(2号機より西北西約0.9キロ)  
 ③西門付近(MP-5付近)(2号機より西約1.1キロ) ④正門付近前(MP-6付近)(2号機より西南西約1.0キロ)  
 ⑤免震棟前(2号機より北西約0.5キロ) ⑥事務本館南側 ⑦正門  
 MC:モニタリングカー 可搬:可搬型MP

測定場所		③																							
時間		0:00	0:10	0:20	0:30	0:40	0:50	1:00	1:10	1:20	1:30	1:40	1:50	2:00	2:10	2:20	2:30	2:40	2:50	3:00	3:10	3:20	3:30	3:40	3:50
MC	測定値( $\mu\text{Sv/h}$ )	81.6	81.9	81.8	81.6	81.5	81.5	81.4	81.4	81.6	81.4	81.1	81.2	81.2	81.2	81.1	81.3	81.1	81.0	81.0	80.9	80.9	80.9	80.8	80.7
	中性子	N.D	N.D	N.D	N.D	N.D	N.D	N.D	N.D	N.D	N.D	N.D	N.D	N.D	N.D	N.D	N.D	N.D	N.D	N.D	N.D	N.D	N.D	N.D	
可搬	⑥本館南( $\mu\text{Sv/h}$ )	840	-	-	840	-	-	840	-	-	840	-	-	840	-	-	840	-	-	840	-	-	840	-	-
	⑦正門( $\mu\text{Sv/h}$ )	128	-	-	128	-	-	127	-	-	128	-	-	127	-	-	127	-	-	128	-	-	127	-	-
	③西門( $\mu\text{Sv/h}$ )	59.9	-	-	59.5	-	-	59.8	-	-	59.5	-	-	59.7	-	-	59.8	-	-	59.6	-	-	59.5	-	-
	風向	北北西	北西	北北西	北東	北北東	北北東	東北東	北	西	北北西	北東	北北東	西北西	西北西	北北東	北北西	西北西	北北西	北西	北北西	北西	西	西北西	
	風速(m/s)	1.8	1.1	1.1	0.9	1.0	1.8	0.6	0.9	0.9	0.8	0.7	0.4	0.4	0.6	0.4	0.7	1.8	1.2	0.4	0.9	1.1	0.7	0.9	

測定場所		③																							
時間		4:00	4:10	4:20	4:30	4:40	4:50	5:00	5:10	5:20	5:30	5:40	5:50	6:00	6:10	6:20	6:30	6:40	6:50	7:00	7:10	7:20	7:30	7:40	7:50
MC	測定値( $\mu\text{Sv/h}$ )	80.7	80.6	80.7	80.5	80.5	80.5	80.5	80.3	80.3	80.0	80.2	80.2	80.2	80.0	80.1	80.2	80.0	79.9	79.8	80.0	80.0	79.7	79.7	79.6
	中性子	N.D	N.D	N.D	N.D	N.D	N.D	N.D	N.D	N.D	N.D	N.D	N.D	N.D	N.D	N.D	N.D	N.D	N.D	N.D	N.D	N.D	N.D	N.D	
可搬	⑥本館南( $\mu\text{Sv/h}$ )	840	-	-	840	-	-	840	-	-	840	-	-	840	-	-	840	-	-	840	-	-	830	-	-
	⑦正門( $\mu\text{Sv/h}$ )	126	-	-	127	-	-	127	-	-	125	-	-	125	-	-	126	-	-	127	-	-	128	-	-
	③西門( $\mu\text{Sv/h}$ )	59.3	-	-	59.8	-	-	59.5	-	-	59.3	-	-	59.4	-	-	59.6	-	-	59.5	-	-	59	-	-
	風向	西	西	北北西	北西	北東	西北西	北西	北北西	西北西	北北西	北北西	北西	北西	西南西	西	北西	北	北北西	西南西	北西	北西	西北西	西南西	西北西
	風速(m/s)	0.6	1.0	1.2	1.2	1.0	1.0	0.8	0.8	0.8	1.0	0.8	0.5	0.9	1.2	1.1	1.0	1.0	0.7	1.1	0.9	0.6	1.3	1.4	

測定場所		③																							
時間		8:00	8:10	8:20	8:30	8:40	8:50	9:00	9:10	9:20	9:30	9:40	9:50	10:00	10:10	10:20	10:30	10:40	10:50	11:00	11:10	11:20	11:30	11:40	11:50
MC	測定値( $\mu\text{Sv/h}$ )	79.8	79.8	79.8	79.7																				
	中性子	N.D	N.D	N.D	N.D																				
可搬	⑥本館南( $\mu\text{Sv/h}$ )	830	-	-	830																				
	⑦正門( $\mu\text{Sv/h}$ )	128	-	-	126																				
	③西門( $\mu\text{Sv/h}$ )	59.4	-	-	59.1																				
	風向	西	西	西	北西																				
	風速(m/s)	2.2	2.0	1.7	1.6																				

4月2日

福島第一(1F)

測定場所

- ①事務本館北(2号機より北西約0.5キロ) ②体育館付近(MP-5東側)(2号機より西北西約0.9キロ)  
 ③西門付近(MP-5付近)(2号機より西約1.1キロ) ④正門付近前(MP-6付近)(2号機より西南西約1.0キロ)  
 ⑤免震棟前(2号機より北西約0.5キロ) ⑥事務本館南側 ⑦正門  
 MC:モニタリングカー 可搬:可搬型MP

測定場所		③																								
時間		12:00	12:10	12:20	12:30	12:40	12:50	13:00	13:10	13:20	13:30	13:40	13:50	14:00	14:10	14:20	14:30	14:40	14:50	15:00	15:10	15:20	15:30	15:40	15:50	
MC	測定値(μSv/h)	86.0	85.3	85.3	85.0	85.0	85.1	85.0	85.1	85.1	85.1	84.9	85.0	84.8	84.8	84.4	84.7	84.4	84.4	84.4	84.4	84.5	84.3	84.2	84.1	84.3
	中性子	N.D	N.D	N.D	N.D	N.D	N.D	N.D	N.D	N.D	N.D	N.D	N.D	N.D	N.D	N.D	N.D	N.D	N.D	N.D	N.D	N.D	N.D	N.D	N.D	
可搬	⑥本館南(μSv/h)	850	-	-	850	-	-	840	-	-	840	-	-	840	-	-	840	-	-	830	-	-	830	-	-	
	⑦正門(μSv/h)	133	-	-	133	-	-	132	-	-	132	-	-	132	-	-	131	-	-	131	-	-	131	-	-	
	③西門(μSv/h)	60.7	-	-	60.4	-	-	60.4	-	-	60.0	-	-	59.9	-	-	59.7	-	-	59.2	-	-	59.1	-	-	
	風向	西	北西	西北西	北西	北西	北西	北東	西	北西	西南西	西	北北西	北西	西	北西	北西	西北西	西北西	北北西	北西	西	西	南西	西	
	風速(m/s)	3.1	2.9	3.0	2.6	2.3	2.2	2.9	3.0	2.9	3.2	3.3	3.6	2.5	3.2	4.4	3.6	4.7	4.3	3.6	3.8	4.2	3.9	4.2	3.5	

測定場所		③																							
時間		16:00	16:10	16:20	16:30	16:40	16:50	17:00	17:10	17:20	17:30	17:40	17:50	18:00	18:10	18:20	18:30	18:40	18:50	19:00	19:10	19:20	19:30	19:40	19:50
MC	測定値(μSv/h)	84.0	84.1	83.9	84.0	83.8	83.8	83.8	83.8	83.5	83.5	83.6	83.4	83.8	83.8	83.1	83.2	83.0	83.1	83.0	83.0	82.8	83.1	83.0	83.0
	中性子	N.D	N.D	N.D	N.D	N.D	N.D	N.D	N.D	N.D	N.D	N.D	N.D	N.D	N.D	N.D	N.D	N.D	N.D	N.D	N.D	N.D	N.D	N.D	N.D
可搬	⑥本館南(μSv/h)	830	-	-	830	-	-	820	-	-	830	-	-	830	-	-	830	-	-	830	-	-	840	-	-
	⑦正門(μSv/h)	131	-	-	131	-	-	131	-	-	130	-	-	130	-	-	129	-	-	129	-	-	128	-	-
	③西門(μSv/h)	59.0	-	-	59.1	-	-	58.9	-	-	59.0	-	-	59.0	-	-	59.2	-	-	59.1	-	-	59.2	-	-
	風向	西北西	西	北西	西北西	北北西	北北西	西	西	西南西	北西	北北西	西北西	北西	北西	北西	西北西	北西	北北西	西北西	北北西	西	北西	北西	北北西
	風速(m/s)	4.1	3.0	4.1	3.3	3.8	3.1	2.6	2.4	3.3	2.4	2.0	3.0	2.4	2.5	2.5	1.9	1.9	2.5	3.0	2.8	2.5	2.5	2.0	2.7

測定場所		③																							
時間		20:00	20:10	20:20	20:30	20:40	20:50	21:00	21:10	21:20	21:30	21:40	21:50	22:00	22:10	22:20	22:30	22:40	22:50	23:00	23:10	23:20	23:30	23:40	23:50
MC	測定値(μSv/h)	82.9	82.8	82.8	82.6	82.8	82.7	82.5	82.4	82.3	82.4	82.4	82.3	82.3	82.3	82.2	82.1	82.1	82.1	82.1	82.0	82.1	82.0	82.0	81.9
	中性子	N.D	N.D	N.D	N.D	N.D	N.D	N.D	N.D	N.D	N.D	N.D	N.D	N.D	N.D	N.D	N.D	N.D	N.D	N.D	N.D	N.D	N.D	N.D	N.D
可搬	⑥本館南(μSv/h)	840	-	-	840	-	-	840	-	-	840	-	-	840	-	-	840	-	-	840	-	-	840	-	-
	⑦正門(μSv/h)	129	-	-	131	-	-	129	-	-	129	-	-	129	-	-	128	-	-	129	-	-	127	-	-
	③西門(μSv/h)	59.5	-	-	59.6	-	-	59.5	-	-	59.8	-	-	59.8	-	-	59.6	-	-	59.8	-	-	60	-	-
	風向	北西	北西	北西	北北西	西北西	北北西	西	北西	北西	北北西	北西	西	北西	西北西	北西	北北西	西北西	西南西	西北西	北西	北西	北北西	北西	北北西
	風速(m/s)	2.0	2.6	2.7	3.2	2.9	3.6	3.0	2.6	2.5	2.5	2.2	1.7	1.6	1.0	1.3	1.9	2.0	1.7	2.8	2.3	2.1	1.4	1.3	1.2

モニタリングポスト(15:00時点)

※1日1回測定値を確認

測定場所	MP-1	MP-2	MP-3	MP-4	MP-5	MP-6	MP-7	MP-8
測定値(μSv/h)	18	56	61	62	130	200	370	280

4月2日

福島第一(1F)

測定場所

- ①事務本館北(2号機より北西約0.5キロ) ②体育館付近(MP-5東側)(2号機より北西約0.9キロ)  
 ③西門付近(MP-5付近)(2号機より西約1.1キロ) ④正門付近前(MP-6付近)(2号機より西南西約1.0キロ)  
 ⑤免震棟前(2号機より北西約0.5キロ) ⑥事務本館南側 ⑦正門  
 MC:モニタリングカー 可搬:可搬型MP

測定場所		③																							
時間		0:00	0:10	0:20	0:30	0:40	0:50	1:00	1:10	1:20	1:30	1:40	1:50	2:00	2:10	2:20	2:30	2:40	2:50	3:00	3:10	3:20	3:30	3:40	3:50
MC	測定値(μSv/h)	88.8	88.5	88.5	88.5	88.4	88.3	88.3	88.1	88.2	88.2	88.1	88.0	88.0	88.0	87.9	87.7	87.8	87.8	87.6	87.7	87.5	87.5	87.5	87.5
	中性子	N.D	N.D	N.D	N.D	N.D	N.D	N.D	N.D	N.D	N.D	N.D	N.D	N.D	N.D	N.D	N.D	N.D	N.D	N.D	N.D	N.D	N.D	N.D	N.D
可搬	⑥本館南(μSv/h)	890	-	-	900	-	-	890	-	-	890	-	-	890	-	-	880	-	-	880	-	-	890	-	-
	⑦正門(μSv/h)	138	-	-	137	-	-	138	-	-	137	-	-	137	-	-	136	-	-	138	-	-	137	-	-
	③西門(μSv/h)	64.1	-	-	64.1	-	-	64	-	-	64.1	-	-	63.4	-	-	63.5	-	-	63.2	-	-	63.2	-	-
風向		西南西	西	東南東	西南西	西	南西	東	西	西南西	北西	北西	北	北西	北	北西	南東	東北東	北西	西北西	西北西	西	西北西	西北西	西北西
風速(m/s)		1.0	1.3	0.9	1.1	0.9	0.8	0.9	0.9	1.1	0.6	0.8	0.8	0.4	0.5	0.7	0.5	0.7	0.7	0.6	0.6	0.7	0.6	0.9	0.9

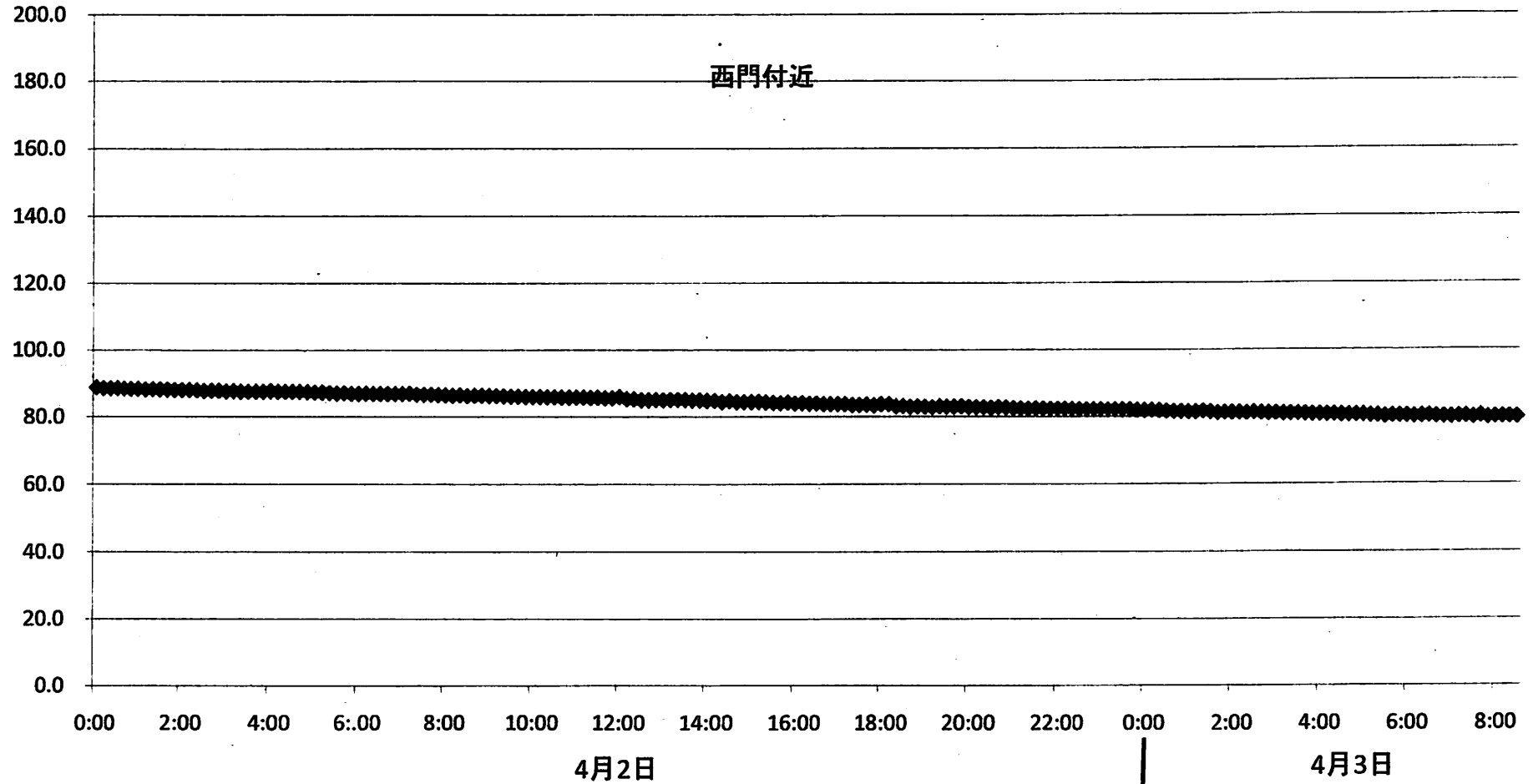
測定場所		③																							
時間		4:00	4:10	4:20	4:30	4:40	4:50	5:00	5:10	5:20	5:30	5:40	5:50	6:00	6:10	6:20	6:30	6:40	6:50	7:00	7:10	7:20	7:30	7:40	7:50
MC	測定値(μSv/h)	87.7	87.5	87.5	87.5	87.5	87.4	87.3	87.3	87.2	87.0	87.1	86.9	86.9	87.0	86.9	86.9	86.9	86.9	86.9	86.9	87.0	86.7	86.7	86.6
	中性子	N.D	N.D	N.D	N.D	N.D	N.D	N.D	N.D	N.D	N.D	N.D	N.D	N.D	N.D	N.D	N.D	N.D	N.D	N.D	N.D	N.D	N.D	N.D	N.D
可搬	⑥本館南(μSv/h)	890	-	-	890	-	-	890	-	-	890	-	-	880	-	-	880	-	-	880	-	-	880	-	-
	⑦正門(μSv/h)	136	-	-	138	-	-	136	-	-	135	-	-	136	-	-	135	-	-	135	-	-	135	-	-
	③西門(μSv/h)	63.3	-	-	63.4	-	-	63.1	-	-	62.9	-	-	63.2	-	-	62.9	-	-	62.9	-	-	62.7	-	-
風向		西南西	南西	西北西	西北西	南	南	南南東	西	西	西	西北西	西南西	西	南	西北西	北	西北西	北	北	北西	西	西	西北西	北西
風速(m/s)		0.9	0.6	0.5	0.4	0.7	0.9	0.7	0.9	0.9	1.0	0.8	1.0	0.7	0.5	0.5	0.4	1.0	1.1	1.0	1.0	1.0	1.1	2.0	1.6

測定場所		③																							
時間		8:00	8:10	8:20	8:30	8:40	8:50	9:00	9:10	9:20	9:30	9:40	9:50	10:00	10:10	10:20	10:30	10:40	10:50	11:00	11:10	11:20	11:30	11:40	11:50
MC	測定値(μSv/h)	86.5	86.4	86.5	86.3	86.4	86.4	86.3	86.3	86.2	86.1	86.1	86.0	86.0	86.0	85.9	85.9	85.8	85.8	85.8	85.8	85.7	85.8	85.6	85.6
	中性子	N.D	N.D	N.D	N.D	N.D	N.D	N.D	N.D	N.D	N.D	N.D	N.D	N.D	N.D	N.D	N.D	N.D	N.D	N.D	N.D	N.D	N.D	N.D	N.D
可搬	⑥本館南(μSv/h)	880	-	-	870	-	-	870	-	-	870	-	-	860	-	-	860	-	-	860	-	-	860	-	-
	⑦正門(μSv/h)	137	-	-	133	-	-	135	-	-	133	-	-	132	-	-	136	-	-	134	-	-	134	-	-
	③西門(μSv/h)	62.4	-	-	62.4	-	-	62.1	-	-	61.7	-	-	61.5	-	-	61.4	-	-	61.4	-	-	61	-	-
風向		西	西	北西	西	北西	西	西	西	西	北西	西	北西	西	西	西	西	西	北西	西	北北西	西	西	西北西	西北西
風速(m/s)		2.8	1.9	2.3	2.4	2.8	2.9	3.2	3.1	3.1	2.7	2.2	1.9	1.4	1.6	1.2	1.7	1.7	2.4	2.4	1.9	2.2	2.6	2.7	2.5

# 福島第一原子力発電所敷地内の線量率

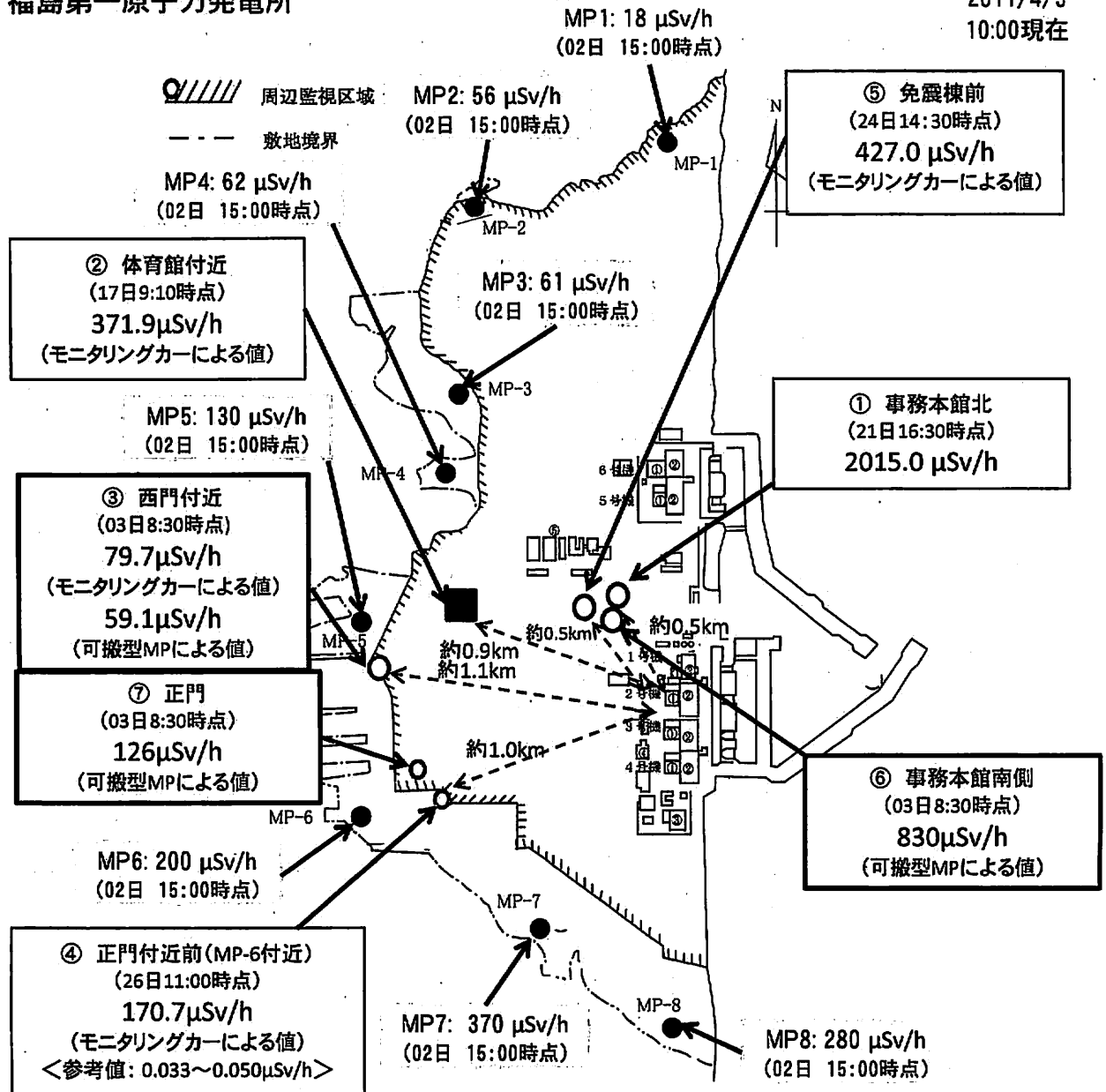
(モニタリングカーによる測定値)

$\mu\text{Sv/h}$



福島第一原子力発電所

2011/4/3  
10:00現在



## 福島第二(2F) (事業者のモニタリングポスト)

※0:10より測定機器を電離箱式からNaIシンチレーション式に変更

4月3日	※																							
モニタリングポスト	0:00	0:10	0:20	0:30	0:40	0:50	1:00	1:10	1:20	1:30	1:40	1:50	2:00	2:10	2:20	2:30	2:40	2:50	3:00	3:10	3:20	3:30	3:40	3:50
MP1( $\mu$ Sv/h)	6.417	4.699	4.699	4.705	4.716	4.696	4.695	4.693	4.698	4.679	4.682	4.691	4.682	4.674	4.675	4.669	4.686	4.680	4.690	4.680	4.659	4.680	4.670	4.657
MP2( $\mu$ Sv/h)	3.373	3.427	3.432	3.426	3.431	3.431	3.429	3.424	3.426	3.411	3.410	3.415	3.423	3.421	3.411	3.410	3.395	3.398	3.430	3.412	3.417	3.400	3.398	3.412
MP3( $\mu$ Sv/h)	5.900	5.092	5.098	5.100	5.114	5.098	5.110	5.093	5.094	5.080	5.081	5.094	5.078	5.073	5.083	5.068	5.065	5.084	5.073	5.109	5.090	5.066	5.065	5.042
MP4( $\mu$ Sv/h)	4.293	3.900	3.887	3.883	3.879	3.892	3.880	3.881	3.889	3.882	3.890	3.880	3.880	3.882	3.885	3.873	3.866	3.881	3.857	3.866	3.864	3.862	3.859	3.872
MP5( $\mu$ Sv/h)	4.027	3.775	3.776	3.779	3.784	3.787	3.773	3.773	3.771	3.756	3.758	3.756	3.764	3.776	3.775	3.762	3.765	3.768	3.776	3.773	3.766	3.753	3.743	3.747
MP6( $\mu$ Sv/h)	4.350	4.835	4.825	4.819	4.829	4.834	4.836	4.831	4.825	4.817	4.806	4.831	4.821	4.810	4.821	4.806	4.808	4.817	4.815	4.802	4.800	4.792	4.812	4.800
MP7( $\mu$ Sv/h)	欠測	欠測	欠測	欠測	欠測	欠測	欠測	欠測	欠測	欠測	欠測	欠測	欠測	欠測	欠測	欠測	欠測	欠測	欠測	欠測	欠測	欠測	欠測	欠測
風向	北西	西	西	北	北西	西北西	西	西	西	西	西	西	西	西	西	西北西	西	西	西	北北東	北東	西北西	北西	西
風速(m/s)	2.1	2.1	1.9	3.5	4.1	4.4	6.8	6.3	7.4	4.7	6.3	6.0	5.0	5.6	4.8	5.0	6.0	2.8	1.8	1.6	0.6	2.8	3.4	3.2

4月3日																								
モニタリングポスト	4:00	4:10	4:20	4:30	4:40	4:50	5:00	5:10	5:20	5:30	5:40	5:50	6:00	6:10	6:20	6:30	6:40	6:50	7:00	7:10	7:20	7:30	7:40	7:50
MP1( $\mu$ Sv/h)	4.665	4.663	4.673	4.669	4.667	4.668	4.652	4.655	4.649	4.641	4.655	4.660	4.655	4.655	4.656	4.634	4.643	4.638	4.640	4.642	4.641	4.610	4.630	4.616
MP2( $\mu$ Sv/h)	3.400	3.418	3.400	3.403	3.393	3.382	3.397	3.389	3.405	3.377	3.393	3.400	3.381	3.381	3.393	3.375	3.383	3.387	3.369	3.382	3.378	3.377	3.376	3.377
MP3( $\mu$ Sv/h)	5.062	5.059	5.043	5.043	5.054	5.049	5.046	5.053	5.045	5.043	5.032	5.062	5.034	5.034	5.038	5.023	5.027	5.022	5.043	5.033	5.029	5.014	5.020	5.020
MP4( $\mu$ Sv/h)	3.866	3.868	3.860	3.860	3.856	3.852	3.840	3.852	3.841	3.856	3.843	3.850	3.838	3.838	3.832	3.842	3.836	3.838	3.835	3.830	3.837	3.828	3.833	3.824
MP5( $\mu$ Sv/h)	3.760	3.750	3.732	3.743	3.761	3.745	3.739	3.747	3.731	3.754	3.738	3.741	3.742	3.742	3.722	3.730	3.725	3.730	3.730	3.717	3.731	3.717	3.729	3.732
MP6( $\mu$ Sv/h)	4.813	4.811	4.800	4.798	4.798	4.788	4.790	4.799	4.794	4.787	4.785	4.768	4.789	4.789	4.778	4.771	4.782	4.778	4.782	4.772	4.765	4.760	4.761	4.766
MP7( $\mu$ Sv/h)	欠測	欠測	欠測	欠測	欠測	欠測	欠測	欠測	欠測	欠測	欠測	欠測	欠測	欠測	欠測	欠測	欠測	欠測	欠測	欠測	欠測	欠測	欠測	欠測
風向	北北西	西北西	西	北	北	北	北西	西	西北西	西北西	西北西	西	西	西	西	西北西	北北東	北北東	西	西	北北西	北北西	北西	北
風速(m/s)	2.2	4.4	3.3	2.9	4.2	5.9	5.5	7.7	7.8	6.3	4.4	4.6	4.0	4.0	2.9	2.7	0.8	0.5	0.4	1.1	2.5	4.3	2.6	3.7

4月3日																								
モニタリングポスト	8:00	8:10	8:20	8:30	8:40	8:50	9:00	9:10	9:20	9:30	9:40	9:50	10:00	10:10	10:20	10:30	10:40	10:50	11:00	11:10	11:20	11:30	11:40	11:50
MP1( $\mu$ Sv/h)	4.615	4.635	4.616	4.623																				
MP2( $\mu$ Sv/h)	3.368	3.380	3.352	3.356																				
MP3( $\mu$ Sv/h)	5.014	5.015	5.008	5.021																				
MP4( $\mu$ Sv/h)	3.831	3.829	3.826	3.835																				
MP5( $\mu$ Sv/h)	3.722	3.719	3.720	3.721																				
MP6( $\mu$ Sv/h)	4.778	4.746	4.753	4.747																				
MP7( $\mu$ Sv/h)	欠測	欠測	欠測	欠測																				
風向	北北東	北北西	西北西	西北西																				
風速(m/s)	1.7	2.2	2.9	3.8																				

## 福島第二(2F) (事業者のモニタリングポスト)

4月2日																									
モニタリングポスト	12:00	12:10	12:20	12:30	12:40	12:50	13:00	13:10	13:20	13:30	13:40	13:50	14:00	14:10	14:20	14:30	14:40	14:50	15:00	15:10	15:20	15:30	15:40	15:50	
MP1( $\mu\text{Sv/h}$ )	6.693	6.693	6.650	6.650	6.667	6.660	6.650	6.650	6.660	6.660	6.640	6.617	6.617	6.630	6.620	6.647	6.657	6.647	6.620	6.610	6.607	6.610	6.617	6.593	
MP2( $\mu\text{Sv/h}$ )	3.530	3.537	3.527	3.537	3.523	3.530	3.513	3.513	3.540	3.533	3.510	3.510	3.517	3.520	3.500	3.507	3.513	3.510	3.503	3.500	3.530	3.493	3.490	3.493	
MP3( $\mu\text{Sv/h}$ )	6.147	6.110	6.113	6.090	6.110	6.113	6.110	6.087	6.090	6.063	6.070	6.060	6.070	6.077	6.053	6.063	6.077	6.053	6.043	6.063	6.023	6.073	6.030	6.040	
MP4( $\mu\text{Sv/h}$ )	4.423	4.403	4.423	4.420	4.407	4.410	4.220	4.403	4.423	4.410	4.400	4.400	4.403	4.407	4.410	4.403	4.400	4.390	4.383	4.383	4.390	4.377	4.373	4.377	
MP5( $\mu\text{Sv/h}$ )	4.127	4.127	4.127	4.120	4.127	4.127	4.127	4.120	4.127	4.127	4.120	4.120	4.127	4.127	4.127	4.127	4.120	4.127	4.120	4.127	4.127	4.127	4.120	4.120	
MP6( $\mu\text{Sv/h}$ )	5.437	5.427	5.417	5.420	5.437	5.433	5.400	5.410	5.427	5.440	5.410	5.443	5.423	5.410	5.403	5.423	5.407	5.410	5.393	5.420	5.390	5.387	5.393	5.397	
MP7( $\mu\text{Sv/h}$ )	2.800	欠測	欠測	欠測	欠測	欠測	欠測	欠測	欠測	欠測	欠測	欠測	欠測	欠測	欠測	欠測	欠測	欠測	欠測	欠測	欠測	欠測	欠測	欠測	
風向	東	東南東	東南東	西南西	西北西	西	西	西	西北西	西北西	西	西北西	西	西北西	西	西	西	西	西北西	西	西	西	西	西	
風速(m/s)	2.8	3.4	3.2	0.9	5.5	5.2	4.8	4.7	3.9	6.2	5.5	6.4	8.3	8.4	9.1	9.7	9.4	9.9	8.5	8.6	8.0	8.1	11.3	12.5	

4月2日																									
モニタリングポスト	16:00	16:10	16:20	16:30	16:40	16:50	17:00	17:10	17:20	17:30	17:40	17:50	18:00	18:10	18:20	18:30	18:40	18:50	19:00	19:10	19:20	19:30	19:40	19:50	
MP1( $\mu\text{Sv/h}$ )	6.587	6.610	6.577	6.560	6.573	6.583	6.560	6.567	6.560	6.590	6.540	6.530	6.543	6.530	6.537	6.523	6.540	6.507	6.520	6.500	6.520	6.497	6.517	6.470	
MP2( $\mu\text{Sv/h}$ )	3.490	3.497	3.483	3.493	3.467	3.477	3.460	3.470	3.460	3.467	3.443	3.443	3.443	3.430	3.440	3.437	3.427	3.440	3.437	3.433	3.427	3.423	3.427	3.427	
MP3( $\mu\text{Sv/h}$ )	6.033	6.023	6.017	6.017	6.037	6.010	6.003	5.973	6.000	6.000	5.947	5.993	5.973	5.980	5.953	5.947	5.993	5.953	5.950	5.947	5.960	5.937	5.923	5.927	
MP4( $\mu\text{Sv/h}$ )	4.387	4.373	4.387	4.370	4.353	4.390	4.340	4.353	4.377	4.373	4.370	4.357	4.370	4.357	4.370	4.350	4.340	4.363	4.347	4.353	4.350	4.333	4.323	4.333	
MP5( $\mu\text{Sv/h}$ )	4.120	4.127	4.127	4.127	4.120	4.120	4.127	4.073	4.127	4.127	4.120	4.120	4.120	4.127	4.087	4.073	4.067	4.027	4.113	4.027	4.120	4.073	4.073	4.033	
MP6( $\mu\text{Sv/h}$ )	5.403	5.390	5.373	5.413	5.387	5.360	5.370	5.370	5.347	5.383	5.353	5.340	5.323	5.340	5.343	5.330	5.323	5.320	5.313	5.290	5.313	5.310	5.300	5.287	
MP7( $\mu\text{Sv/h}$ )	欠測	欠測	欠測	欠測	欠測	欠測	欠測	欠測	欠測	欠測	欠測	欠測	欠測	欠測	欠測	欠測	欠測	欠測	欠測	欠測	欠測	欠測	欠測	欠測	
風向	西	西	西	西	西	西北西	西北西	西北西	西北西	西北西	西	西	西北西	西	西	西	西北西	西	西	西北西	西北西	西	西	西	
風速(m/s)	13.1	14.7	11.4	14.1	13.8	15.1	15.1	14.4	16.7	12.8	15.7	18.2	15.8	15.0	13.9	15.7	17.5	15.2	16.6	17.1	17.4	14.9	15.2	20.2	

4月2日																									
モニタリングポスト	20:00	20:10	20:20	20:30	20:40	20:50	21:00	21:10	21:20	21:30	21:40	21:50	22:00	22:10	22:20	22:30	22:40	22:50	23:00	23:10	23:20	23:30	23:40	23:50	
MP1( $\mu\text{Sv/h}$ )	6.513	6.487	6.517	6.493	6.493	6.463	6.470	6.493	6.477	6.450	6.473	6.437	6.450	6.437	6.477	6.447	6.453	6.417	6.437	6.433	6.420	6.433	6.400	6.427	
MP2( $\mu\text{Sv/h}$ )	3.420	3.420	3.423	3.420	3.410	3.400	3.423	3.413	3.410	3.397	3.407	3.407	3.417	3.417	3.407	3.380	3.383	3.393	3.390	3.390	3.383	3.390	3.380	3.380	
MP3( $\mu\text{Sv/h}$ )	5.910	5.930	5.930	5.933	5.967	5.917	5.933	5.927	5.940	5.913	5.900	5.860	5.913	5.957	5.927	5.913	5.907	5.913	5.920	5.890	5.907	5.897	5.873	5.923	
MP4( $\mu\text{Sv/h}$ )	4.347	4.353	4.347	4.337	4.323	4.343	4.337	4.340	4.307	4.323	4.347	4.307	4.337	4.323	4.313	4.317	4.310	4.327	4.310	4.327	4.300	4.293	4.297	4.277	
MP5( $\mu\text{Sv/h}$ )	4.080	4.027	4.060	4.067	4.073	4.027	4.080	4.027	4.027	4.027	4.027	4.027	4.027	4.027	4.027	4.027	4.027	4.027	4.027	4.027	4.027	4.027	4.027	4.027	
MP6( $\mu\text{Sv/h}$ )	5.263	5.283	5.280	5.283	5.283	4.403	4.397	4.393	4.393	4.383	4.390	4.370	4.387	4.383	4.360	4.377	4.367	4.370	4.380	4.380	4.357	4.353	4.360	4.350	
MP7( $\mu\text{Sv/h}$ )	欠測	欠測	欠測	欠測	欠測	欠測	欠測	欠測	欠測	欠測	欠測	欠測	欠測	欠測	欠測	欠測	欠測	欠測	欠測	欠測	欠測	欠測	欠測	欠測	
風向	西	西	西	西	西	西	西	西	西	西	西	西	西	西	西	西北西	西北西	西北西	西北西	西	西北西	北西	北北西	西北西	北西
風速(m/s)	16.5	16.4	19.6	17.1	17.3	17.9	18.1	17.9	19.6	19.3	13.8	12.8	11.9	11.0	5.6	7.4	4.4	3.5	2.6	3.8	2.5	1.4	2.2	2.7	

## 福島第二(2F)(事業者のモニタリングポスト)

4月2日																								
モニタリングポスト	0:00	0:10	0:20	0:30	0:40	0:50	1:00	1:10	1:20	1:30	1:40	1:50	2:00	2:10	2:20	2:30	2:40	2:50	3:00	3:10	3:20	3:30	3:40	3:50
MP1( $\mu$ Sv/h)	6.880	6.900	6.903	6.863	6.847	6.837	6.860	6.853	6.873	6.837	6.847	6.830	6.833	6.820	6.810	6.823	6.823	6.810	6.790	6.803	6.810	6.813	6.807	6.790
MP2( $\mu$ Sv/h)	3.647	3.633	3.627	3.643	3.623	3.637	3.613	3.613	3.637	3.610	3.613	3.597	3.623	3.620	3.607	3.600	3.597	3.613	3.603	3.613	3.590	3.610	3.593	3.607
MP3( $\mu$ Sv/h)	6.323	6.333	6.303	6.293	6.297	6.300	6.280	6.273	6.287	6.283	6.287	6.290	6.273	6.280	6.263	6.243	6.260	6.267	6.247	6.267	6.230	6.243	6.243	6.250
MP4( $\mu$ Sv/h)	4.560	4.583	4.583	4.570	4.577	4.563	4.583	4.550	4.553	4.547	4.550	4.553	4.543	4.547	4.553	4.520	4.527	4.543	4.537	4.527	4.533	4.543	4.527	4.510
MP5( $\mu$ Sv/h)	4.320	4.327	4.327	4.320	4.320	4.327	4.320	4.327	4.327	4.327	4.327	4.320	4.307	4.267	4.273	4.260	4.267	4.327	4.267	4.280	4.313	4.227	4.220	4.220
MP6( $\mu$ Sv/h)	5.587	5.563	5.567	5.570	5.537	5.530	5.567	5.557	5.550	5.547	5.563	5.560	5.547	5.547	5.533	5.560	5.570	5.530	5.537	5.547	5.540	5.523	5.530	5.530
MP7( $\mu$ Sv/h)	欠測	欠測	欠測	欠測	欠測	欠測	欠測	欠測	欠測	欠測	欠測	欠測	欠測	欠測	欠測	欠測	欠測	欠測	欠測	欠測	欠測	欠測	欠測	欠測
風向	南西	南西	南西	南西	南西	南西	南西	南西	南南西	南西	南西	南西	南西	南西	南西	南西	南西	南西	南西	南西	南西	南西	南西	南西
風速(m/s)	6.7	7.0	8.5	7.2	7.7	7.7	6.6	7.1	6.9	6.9	7.4	7.7	6.6	7.3	7.5	8.8	8.5	7.7	7.1	7.4	6.7	7.4	6.9	6.7

4月2日																									
モニタリングポスト	4:00	4:10	4:20	4:30	4:40	4:50	5:00	5:10	5:20	5:30	5:40	5:50	6:00	6:10	6:20	6:30	6:40	6:50	7:00	7:10	7:20	7:30	7:40	7:50	
MP1( $\mu$ Sv/h)	6.787	6.773	6.827	6.787	6.763	6.817	6.793	6.763	6.797	6.763	6.767	6.740	6.747	6.790	6.730	6.753	6.747	6.740	6.757	6.730	6.753	6.773	6.717	6.783	
MP2( $\mu$ Sv/h)	3.593	3.600	3.573	3.590	3.577	3.590	3.583	3.573	3.573	3.567	3.593	3.557	3.563	3.583	3.583	3.567	3.560	3.550	3.567	3.583	3.563	3.570	3.557	3.537	
MP3( $\mu$ Sv/h)	6.240	6.257	6.227	6.243	6.223	6.210	6.197	6.223	6.217	6.200	6.203	6.213	6.210	6.170	6.193	6.183	6.187	6.153	6.187	6.203	6.177	6.160	6.160	6.197	
MP4( $\mu$ Sv/h)	4.517	4.513	4.543	4.523	4.513	4.513	4.497	4.500	4.487	4.493	4.510	4.493	4.480	4.503	4.470	4.487	4.483	4.490	4.467	4.463	4.483	4.477	4.453	4.477	
MP5( $\mu$ Sv/h)	4.220	4.253	4.220	4.280	4.220	4.280	4.220	4.227	4.220	4.227	4.220	4.220	4.227	4.220	4.227	4.220	4.220	4.220	4.220	4.220	4.220	4.220	4.220	4.220	
MP6( $\mu$ Sv/h)	5.503	5.547	5.513	5.510	5.527	5.500	5.500	5.503	5.510	5.493	5.503	5.513	5.493	5.483	5.510	5.500	5.510	5.483	5.493	5.503	5.507	5.487	5.480	5.483	
MP7( $\mu$ Sv/h)	欠測	欠測	欠測	欠測	欠測	欠測	欠測	欠測	欠測	欠測	欠測	欠測	欠測	欠測	欠測	欠測	欠測	欠測	欠測	欠測	欠測	欠測	欠測	欠測	
風向	南西	南西	南南西	南南西	南南西	南南西	南南西	南南西	南南西	南南西	南南西	南南西	南	南南西	南南西	南南西	南	北北東	北	北	北	北西	北西	西北西	東北東
風速(m/s)	7.4	6.3	7.1	6.1	5.2	4.7	4.7	4.6	4.9	4.5	4.1	5.9	5.1	4.4	3.3	0.7	0.7	1.9	2.8	3.4	3.5	2.3	1.6	2.3	

4月2日																								
モニタリングポスト	8:00	8:10	8:20	8:30	8:40	8:50	9:00	9:10	9:20	9:30	9:40	9:50	10:00	10:10	10:20	10:30	10:40	10:50	11:00	11:10	11:20	11:30	11:40	11:50
MP1( $\mu$ Sv/h)	6.747	6.740	6.710	6.730	6.737	6.713	6.707	6.757	6.723	6.703	6.717	6.697	6.723	6.717	6.693	6.690	6.677	6.700	6.700	6.707	6.710	6.653	6.687	6.673
MP2( $\mu$ Sv/h)	3.577	3.577	3.577	3.530	3.567	3.563	3.560	3.560	3.573	3.573	3.570	3.547	3.530	3.543	3.550	3.550	3.550	3.533	3.537	3.533	3.537	3.537	3.543	3.550
MP3( $\mu$ Sv/h)	6.173	6.190	6.163	6.173	6.163	6.137	6.133	6.150	6.153	6.177	6.167	6.147	6.150	6.143	6.127	6.147	6.133	6.137	6.140	6.130	6.110	6.133	6.147	6.110
MP4( $\mu$ Sv/h)	4.463	4.480	4.470	4.460	4.457	4.467	4.470	4.467	4.473	4.450	4.453	4.450	4.450	4.453	4.463	4.457	4.440	4.433	4.457	4.437	4.450	4.443	4.417	4.417
MP5( $\mu$ Sv/h)	4.227	4.220	4.227	4.220	4.173	4.220	4.220	4.173	4.220	4.220	4.167	4.133	4.180	4.173	4.213	4.173	4.153	4.147	4.140	4.127	4.173	4.160	4.147	4.173
MP6( $\mu$ Sv/h)	5.483	5.503	5.487	5.490	5.450	5.477	5.470	5.467	5.453	5.463	5.460	5.473	5.447	5.450	5.473	5.460	5.453	5.437	5.467	5.440	5.447	5.470	5.433	5.453
MP7( $\mu$ Sv/h)	欠測	欠測	欠測	欠測	欠測	欠測	欠測	欠測	欠測	欠測	欠測	欠測	欠測	欠測	欠測	欠測	欠測	欠測	欠測	欠測	欠測	欠測	欠測	欠測
風向	東北東	北東	北東	北北東	北北東	南東	西南西	西	西	西	北北西	西北西	西北西	西	西北西	西北西	西南西	南東	東	北	北	南東	南南東	東南東
風速(m/s)	1.3	1.8	3.0	1.1	0.8	0.7	4.7	4.7	4.9	2.5	2.2	2.6	4.3	4.4	4.1	4.9	3.9	3.3	2.7	1.3	2.5	2.8	2.4	2.5



# 福島第二原子力発電所

2011/4/3  
10:00現在

MP1:4.623  $\mu$ Sv/h(3日 8:30時点)  
(参考値:0.035~0.054  $\mu$ Sv/h)

MP2:3.356  $\mu$ Sv/h(3日 8:30時点)  
(参考値:0.042~0.062  $\mu$ Sv/h)

MP3:5.021  $\mu$ Sv/h(3日 8:30時点)  
(参考値:0.036~0.052  $\mu$ Sv/h)

MP4:3.835  $\mu$ Sv/h(3日 8:30時点)  
(参考値:0.036~0.052  $\mu$ Sv/h)

MP5:3.721  $\mu$ Sv/h(3日 8:30時点)  
(参考値:0.041~0.058  $\mu$ Sv/h)

MP6:4.747  $\mu$ Sv/h(3日 8:30時点)  
(参考値:0.044~0.063  $\mu$ Sv/h)

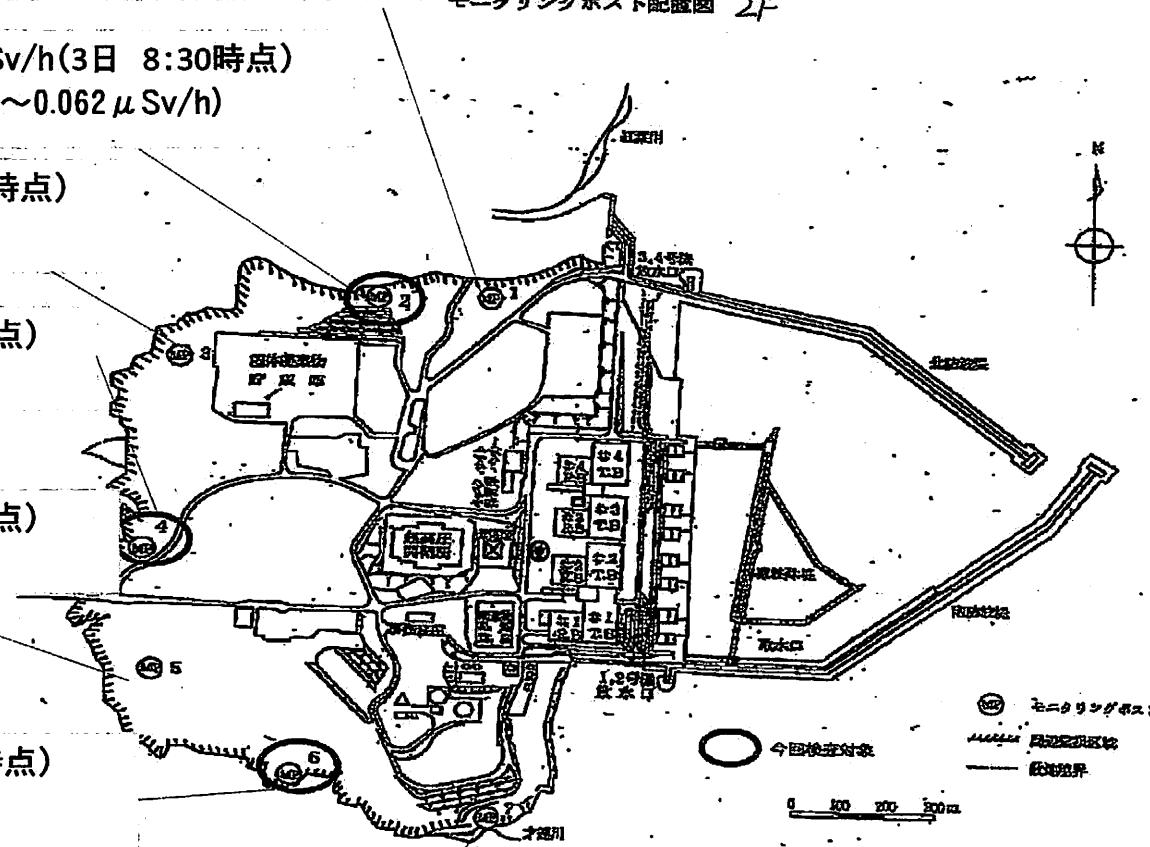
MP7:3.250  $\mu$ Sv/h(31日 12:00時点)  
(参考値:0.043~0.062  $\mu$ Sv/h)

モニタリングポスト配置図 2F

2011年4月3日

監視範囲

2011年



添付資料(2)

各発電所等の環境モニタリング結果

単位:  $\mu\text{Sv/h}$

通常の平常値の範囲	会社名	発電所名	4月2日											
			0:00	1:00	2:00	3:00	4:00	5:00	6:00	7:00	8:00	9:00	10:00	11:00
0.023~0.027	北海道電力㈱	泊発電所	0.040	0.037	0.034	0.030	0.027	0.031	0.029	0.027	0.027	0.027	0.028	0.027
0.024~0.060	東北電力㈱	女川原子力発電所	0.51	0.51	0.51	0.51	0.50	0.50	0.49	0.49	0.49	0.49	0.49	
0.012~0.060		東通原子力発電所	0.018	0.018	0.017	0.017	0.017	0.017	0.017	0.017	0.017	0.017	0.018	0.018
0.033~0.050	東京電力㈱	福島第一原子力発電所*	88.8	88.3	88.0	87.6	87.7	87.3	86.9	86.9	86.5	86.3	86.0	85.8
0.036~0.052		福島第二原子力発電所	6.323	6.280	6.273	6.247	6.240	6.197	6.210	6.187	6.173	6.133	6.150	6.140
0.011~0.159		柏崎刈羽原子力発電所	0.066	0.067	0.065	0.065	0.065	0.066	0.066	0.066	0.065	0.066	0.065	0.066
0.036~0.053	日本原子力発電㈱	東海第二発電所	0.563	0.558	0.554	0.554	0.555	0.555	0.555	0.553	0.556	0.553	0.552	0.551
0.039~0.110		敦賀発電所	0.074	0.074	0.074	0.077	0.074	0.074	0.075	0.077	0.074	0.076	0.074	0.074
0.064~0.108	中部電力㈱	浜岡原子力発電所	0.046	0.047	0.046	0.046	0.046	0.046	0.046	0.047	0.047	0.046	0.047	
0.0207~0.132	北陸電力㈱	志賀原子力発電所	0.033	0.033	0.033	0.033	0.033	0.033	0.033	0.032	0.033	0.032	0.032	
0.028~0.130	中国電力㈱	島根原子力発電所	0.029	0.030	0.029	0.029	0.031	0.030	0.030	0.030	0.031	0.031	0.031	
0.070~0.077	関西電力㈱	美浜発電所	0.074	0.074	0.073	0.074	0.074	0.075	0.073	0.075	0.074	0.074	0.074	
0.045~0.047		高浜発電所	0.042	0.043	0.043	0.043	0.043	0.044	0.043	0.043	0.043	0.043	0.042	
0.036~0.040		大飯発電所	0.036	0.036	0.036	0.037	0.036	0.037	0.036	0.036	0.036	0.036	0.035	
0.011~0.080	四国電力㈱	伊方発電所	0.013	0.014	0.014	0.014	0.014	0.014	0.013	0.014	0.014	0.014	0.014	
0.023~0.087	九州電力㈱	玄海原子力発電所	0.027	0.027	0.026	0.026	0.026	0.025	0.025	0.027	0.027	0.026	0.025	
0.034~0.120		川内原子力発電所	0.038	0.035	0.038	0.038	0.037	0.038	0.038	0.038	0.040	0.040	0.036	
0.009~0.069	日本原燃(株)	六ヶ所 再処理事業所	0.016	0.017	0.017	0.017	0.016	0.016	0.016	0.016	0.016	0.016	0.016	
0.009~0.071		六ヶ所 埋設事業所	0.023	0.024	0.024	0.023	0.023	0.022	0.022	0.022	0.023	0.023	0.023	

\*1 福島第一原子力発電所については、作業状況により若干測定時間のずれ及び測定位置の変更が生じることもございます。

\*2 中部電力(株)からの4月1日12時データより、宇宙線寄与分を加算しない値で報告を受けています。

通常の平常値の範囲	会社名	発電所名	4月2日										
			12:00	13:00	14:00	15:00	16:00	17:00	18:00	19:00	20:00	21:00	22:00
0.023~0.027	北海道電力㈱	泊発電所	0.028	0.028	0.028	0.027	0.027	0.027	0.029	0.030	0.030	0.030	0.030
0.024~0.060	東北電力㈱	女川原子力発電所	0.48	0.48	0.48	0.48	0.48	0.48	0.47	0.47	0.47	0.47	
0.012~0.060		東通原子力発電所	0.017	0.017	0.017	0.018	0.017	0.017	0.016	0.019	0.018	0.017	
0.033~0.050	東京電力㈱	福島第一原子力発電所*	86.0	85.0	84.8	84.4	84.0	83.8	83.8	83.0	82.9	82.5	
0.036~0.052		福島第二原子力発電所	6.147	6.110	6.070	6.043	6.033	6.003	5.973	5.950	5.910	5.933	
0.011~0.159		柏崎刈羽原子力発電所	0.065	0.065	0.064	0.065	0.064	0.065	0.065	0.065	0.064	0.065	
0.036~0.053	日本原子力発電㈱	東海第二発電所	0.549	0.552	0.549	0.544	0.544	0.540	0.542	0.543	0.539	0.542	
0.039~0.110		敦賀発電所	0.073	0.075	0.074	0.074	0.074	0.074	0.073	0.074	0.074	0.074	
0.064~0.108	中部電力㈱	浜岡原子力発電所	0.046	0.046	0.046	0.046	0.046	0.046	0.046	0.046	0.046	0.046	
0.0207~0.132	北陸電力㈱	志賀原子力発電所	0.033	0.032	0.032	0.032	0.033	0.033	0.032	0.032	0.033	0.032	
0.028~0.130	中国電力㈱	島根原子力発電所	0.030	0.030	0.029	0.030	0.030	0.030	0.030	0.031	0.030	0.030	
0.070~0.077	関西電力㈱	美浜発電所	0.074	0.073	0.073	0.073	0.073	0.074	0.073	0.072	0.073	0.072	
0.045~0.047		高浜発電所	0.043	0.042	0.043	0.043	0.043	0.043	0.043	0.043	0.043	0.042	
0.036~0.040		大飯発電所	0.034	0.034	0.034	0.034	0.033	0.035	0.035	0.034	0.034	0.035	
0.011~0.080	四国電力㈱	伊方発電所	0.014	0.014	0.013	0.014	0.014	0.013	0.014	0.014	0.014	0.014	
0.023~0.087	九州電力㈱	玄海原子力発電所	0.027	0.025	0.026	0.027	0.026	0.026	0.026	0.026	0.026	0.026	
0.034~0.120		川内原子力発電所	0.038	0.038	0.037	0.038	0.037	0.040	0.038	0.037	0.037	0.036	
0.009~0.069	日本原燃(株)	六ヶ所 再処理事業所	0.016	0.016	0.017	0.016	0.017	0.016	0.016	0.016	0.016	0.015	
0.009~0.071		六ヶ所 埋設事業所	0.023	0.023	0.022	0.022	0.023	0.023	0.022	0.022	0.022	0.023	

\*1 福島第一原子力発電所については、作業状況により若干測定時間のずれ及び測定位置の変更が生じることもございます。

\*2 中部電力(株)からの4月1日12時データより、宇宙線寄与分を加算しない値で報告を受けています。

4月2日 21時現在