

4月3日

福島第一(1F)

測定場所

- ①事務本館北(2号機より北西約0.5キロ) ②体育館付近(MP-5東側)(2号機より西北西約0.9キロ)  
 ③西門付近(MP-5付近)(2号機より西約1.1キロ) ④正門付近前(MP-6付近)(2号機より西南西約1.0キロ)  
 ⑤免震棟前(2号機より北西約0.5キロ) ⑥事務本館南側 ⑦正門  
 MC:モニタリングカー 可搬:可搬型MP

測定場所		③																							
時間		12:00	12:10	12:20	12:30	12:40	12:50	13:00	13:10	13:20	13:30	13:40	13:50	14:00	14:10	14:20	14:30	14:40	14:50	15:00	15:10	15:20	15:30	15:40	15:50
MC	測定値( $\mu\text{Sv/h}$ )	79.0	79.1	79.0	79.1	79.0	78.9	78.9	78.7	78.7	78.6	79.0	78.6	78.6	78.3	78.4	78.4	78.4	78.3	78.4					
	中性子	N.D	N.D	N.D	N.D	N.D	N.D	N.D	N.D	N.D	N.D	N.D	N.D	N.D	N.D	N.D	N.D	N.D	N.D	N.D					
可搬	⑥本館南( $\mu\text{Sv/h}$ )	800	-	-	800	-	-	790	-	-	790	-	-	790	-	-	780	-	-	780					
	⑦正門( $\mu\text{Sv/h}$ )	126	-	-	125	-	-	126	-	-	126	-	-	125	-	-	125	-	-	124					
	③西門( $\mu\text{Sv/h}$ )	56.9	-	-	56.4	-	-	56	-	-	55.9	-	-	55.9	-	-	55.7	-	-	55.4					
風向		北	西南西	北北西	西	西南西	南東	北	南西	西北西	西南西	西	南西	西北西	南西	西南西	南西	北西	西	西					
風速(m/s)		1.2	1.2	1.3	1.6	2.0	1.5	0.9	1.6	1.6	2.0	2.9	2.5	3.0	2.6	2.4	2.4	2.0	2.0	1.8					

測定場所		③																							
時間		16:00	16:10	16:20	16:30	16:40	16:50	17:00	17:10	17:20	17:30	17:40	17:50	18:00	18:10	18:20	18:30	18:40	18:50	19:00	19:10	19:20	19:30	19:40	19:50
MC	測定値( $\mu\text{Sv/h}$ )																								
	中性子																								
可搬	⑥本館南( $\mu\text{Sv/h}$ )																								
	⑦正門( $\mu\text{Sv/h}$ )																								
	③西門( $\mu\text{Sv/h}$ )																								
風向																									
風速(m/s)																									

測定場所		③																							
時間		20:00	20:10	20:20	20:30	20:40	20:50	21:00	21:10	21:20	21:30	21:40	21:50	22:00	22:10	22:20	22:30	22:40	22:50	23:00	23:10	23:20	23:30	23:40	23:50
MC	測定値( $\mu\text{Sv/h}$ )																								
	中性子																								
可搬	⑥本館南( $\mu\text{Sv/h}$ )																								
	⑦正門( $\mu\text{Sv/h}$ )																								
	③西門( $\mu\text{Sv/h}$ )																								
風向																									
風速(m/s)																									

4月3日

福島第一(1F)

測定場所

- ①事務本館北(2号機より北西約0.5キロ) ②体育館付近(MP-5東側)(2号機より西北西約0.9キロ)  
 ③西門付近(MP-5付近)(2号機より西約1.1キロ) ④正門付近前(MP-6付近)(2号機より西南西約1.0キロ)  
 ⑤免震棟前(2号機より北西約0.5キロ) ⑥事務本館南側 ⑦正門  
 MC:モニタリングカー 可搬:可搬型MP

測定場所		③																							
時間		0:00	0:10	0:20	0:30	0:40	0:50	1:00	1:10	1:20	1:30	1:40	1:50	2:00	2:10	2:20	2:30	2:40	2:50	3:00	3:10	3:20	3:30	3:40	3:50
MC	測定値(μSv/h)	81.6	81.9	81.8	81.6	81.5	81.5	81.4	81.4	81.6	81.4	81.1	81.2	81.2	81.2	81.1	81.3	81.1	81.0	81.0	80.9	80.9	80.9	80.8	80.7
	中性子	N.D	N.D	N.D	N.D	N.D	N.D	N.D	N.D	N.D	N.D	N.D	N.D	N.D	N.D	N.D	N.D	N.D	N.D	N.D	N.D	N.D	N.D	N.D	N.D
可搬	⑥本館南(μSv/h)	840	-	-	840	-	-	840	-	-	840	-	-	840	-	-	840	-	-	840	-	-	840	-	-
	⑦正門(μSv/h)	128	-	-	128	-	-	127	-	-	128	-	-	127	-	-	127	-	-	128	-	-	127	-	-
	③西門(μSv/h)	59.9	-	-	59.5	-	-	59.8	-	-	59.5	-	-	59.7	-	-	59.8	-	-	59.6	-	-	59.5	-	-
風向		北北西	北西	北北西	北東	北北東	北北東	東北東	北	西	北北西	北東	北北東	西北西	西北西	北北東	北北西	西北西	北北西	北西	北北西	北西	西	西北西	西
風速(m/s)		1.8	1.1	1.1	0.9	1.0	1.8	0.6	0.9	0.9	0.8	0.7	0.4	0.4	0.6	0.4	0.7	1.8	1.2	0.4	0.9	1.1	0.7	0.9	0.8

測定場所		③																							
時間		4:00	4:10	4:20	4:30	4:40	4:50	5:00	5:10	5:20	5:30	5:40	5:50	6:00	6:10	6:20	6:30	6:40	6:50	7:00	7:10	7:20	7:30	7:40	7:50
MC	測定値(μSv/h)	80.7	80.6	80.7	80.5	80.5	80.5	80.5	80.3	80.3	80.0	80.2	80.2	80.2	80.0	80.1	80.2	80.0	79.9	79.8	80.0	80.0	79.7	80.1	79.6
	中性子	N.D	N.D	N.D	N.D	N.D	N.D	N.D	N.D	N.D	N.D	N.D	N.D	N.D	N.D	N.D	N.D	N.D	N.D	N.D	N.D	N.D	N.D	N.D	N.D
可搬	⑥本館南(μSv/h)	840	-	-	840	-	-	840	-	-	840	-	-	840	-	-	840	-	-	840	-	-	830	-	-
	⑦正門(μSv/h)	126	-	-	127	-	-	127	-	-	125	-	-	125	-	-	126	-	-	127	-	-	128	-	-
	③西門(μSv/h)	59.3	-	-	59.8	-	-	59.5	-	-	59.3	-	-	59.4	-	-	59.6	-	-	59.5	-	-	59	-	-
風向		西	西	北北西	北西	北東	西北西	北西	北北西	西北西	北北西	北北西	北西	北西	西南西	西	北西	北	北北西	西南西	北西	北西	西北西	西南西	西北西
風速(m/s)		0.6	1.0	1.2	1.2	1.0	1.0	0.8	0.8	0.8	1.0	0.8	0.5	0.9	1.2	1.1	1.0	1.0	0.7	1.1	0.9	0.6	1.3	1.4	2.0

測定場所		③																							
時間		8:00	8:10	8:20	8:30	8:40	8:50	9:00	9:10	9:20	9:30	9:40	9:50	10:00	10:10	10:20	10:30	10:40	10:50	11:00	11:10	11:20	11:30	11:40	11:50
MC	測定値(μSv/h)	79.8	79.8	79.8	79.7	79.7	79.7	79.5	79.6	79.5	79.5	79.7	79.4	79.4	79.4	79.3	79.3	79.4	79.4	79.2	79.0	79.2	79.0	79.1	79.1
	中性子	N.D	N.D	N.D	N.D	N.D	N.D	N.D	N.D	N.D	N.D	N.D	N.D	N.D	N.D	N.D	N.D	N.D	N.D	N.D	N.D	N.D	N.D	N.D	N.D
可搬	⑥本館南(μSv/h)	830	-	-	830	-	-	830	-	-	820	-	-	820	-	-	810	-	-	810	-	-	800	-	-
	⑦正門(μSv/h)	128	-	-	126	-	-	127	-	-	128	-	-	127	-	-	128	-	-	127	-	-	124	-	-
	③西門(μSv/h)	59.4	-	-	59.1	-	-	58.7	-	-	58.9	-	-	58.1	-	-	58.0	-	-	57.9	-	-	57.2	-	-
風向		西	西	西	北西	西北西	西北西	西	西南西	西	西北西	西南西	北西	北西	北北西	東北東	西	北東	北西	西	西南西	西	北東	東	東
風速(m/s)		2.2	2.0	1.7	1.6	2.3	2.1	2.2	2.0	1.8	1.7	1.2	1.3	1.7	2.0	1.7	1.2	1.8	1.4	1.2	2.0	1.9	1.3	1.9	2.3

4月2日

福島第一(1F)

測定場所

- ①事務本館北(2号機より北西約0.5キロ) ②体育館付近(MP-5東側)(2号機より西北西約0.9キロ)  
 ③西門付近(MP-5付近)(2号機より西約1.1キロ) ④正門付近前(MP-6付近)(2号機より西南西約1.0キロ)  
 ⑤免震棟前(2号機より北西約0.5キロ) ⑥事務本館南側 ⑦正門  
 MC:モニタリングカー 可搬:可搬型MP

測定場所		③																							
時間		12:00	12:10	12:20	12:30	12:40	12:50	13:00	13:10	13:20	13:30	13:40	13:50	14:00	14:10	14:20	14:30	14:40	14:50	15:00	15:10	15:20	15:30	15:40	15:50
MC	測定値(μSv/h)	86.0	85.3	85.3	85.0	85.0	85.1	85.0	85.1	85.1	85.1	84.9	85.0	84.8	84.8	84.4	84.7	84.4	84.4	84.4	84.5	84.3	84.2	84.1	84.3
	中性子	N.D	N.D	N.D	N.D	N.D	N.D	N.D	N.D	N.D	N.D	N.D	N.D	N.D	N.D	N.D	N.D	N.D	N.D	N.D	N.D	N.D	N.D	N.D	N.D
可搬	⑥本館南(μSv/h)	850	-	-	850	-	-	840	-	-	840	-	-	840	-	-	840	-	-	830	-	-	830	-	-
	⑦正門(μSv/h)	133	-	-	133	-	-	132	-	-	132	-	-	132	-	-	131	-	-	131	-	-	131	-	-
	③西門(μSv/h)	60.7	-	-	60.4	-	-	60.4	-	-	60.0	-	-	59.9	-	-	59.7	-	-	59.2	-	-	59.1	-	-
風向		西	北西	西北西	北西	北西	北西	北東	西	北西	西南西	西	北北西	北西	西	北西	北西	西北西	西北西	北北西	北西	西	西	南西	西
風速(m/s)		3.1	2.9	3.0	2.6	2.3	2.2	2.9	3.0	2.9	3.2	3.3	3.6	2.5	3.2	4.4	3.6	4.7	4.3	3.6	3.8	4.2	3.9	4.2	3.5

測定場所		③																							
時間		16:00	16:10	16:20	16:30	16:40	16:50	17:00	17:10	17:20	17:30	17:40	17:50	18:00	18:10	18:20	18:30	18:40	18:50	19:00	19:10	19:20	19:30	19:40	19:50
MC	測定値(μSv/h)	84.0	84.1	83.9	84.0	83.8	83.8	83.8	83.8	83.5	83.5	83.6	83.4	83.8	83.8	83.1	83.2	83.0	83.1	83.0	82.8	83.1	83.0	83.0	83.1
	中性子	N.D	N.D	N.D	N.D	N.D	N.D	N.D	N.D	N.D	N.D	N.D	N.D	N.D	N.D	N.D	N.D	N.D	N.D	N.D	N.D	N.D	N.D	N.D	N.D
可搬	⑥本館南(μSv/h)	830	-	-	830	-	-	820	-	-	830	-	-	830	-	-	830	-	-	830	-	-	128	-	-
	⑦正門(μSv/h)	131	-	-	131	-	-	131	-	-	130	-	-	130	-	-	129	-	-	129	-	-	128	-	-
	③西門(μSv/h)	59.0	-	-	59.1	-	-	58.9	-	-	59.0	-	-	59.0	-	-	59.2	-	-	59.1	-	-	59.2	-	-
風向		西北西	西	北西	西北西	北北西	北北西	西	西	西南西	北西	北北西	西北西	北西	北西	北西	西北西	北西	北北西	西北西	北北西	西	北西	北西	北北西
風速(m/s)		4.1	3.0	4.1	3.3	3.8	3.1	2.6	2.4	3.3	2.4	2.0	3.0	2.4	2.5	2.5	1.9	1.9	2.5	3.0	2.8	2.5	2.5	2.0	2.7

測定場所		③																							
時間		20:00	20:10	20:20	20:30	20:40	20:50	21:00	21:10	21:20	21:30	21:40	21:50	22:00	22:10	22:20	22:30	22:40	22:50	23:00	23:10	23:20	23:30	23:40	23:50
MC	測定値(μSv/h)	82.9	82.8	82.8	82.6	82.8	82.7	82.5	82.4	82.3	82.4	82.4	82.3	82.3	82.3	82.2	82.1	82.1	82.1	82.1	82.0	82.1	82.0	82.0	81.9
	中性子	N.D	N.D	N.D	N.D	N.D	N.D	N.D	N.D	N.D	N.D	N.D	N.D	N.D	N.D	N.D	N.D	N.D	N.D	N.D	N.D	N.D	N.D	N.D	N.D
可搬	⑥本館南(μSv/h)	840	-	-	840	-	-	840	-	-	840	-	-	840	-	-	840	-	-	840	-	-	840	-	-
	⑦正門(μSv/h)	129	-	-	131	-	-	129	-	-	129	-	-	129	-	-	128	-	-	129	-	-	127	-	-
	③西門(μSv/h)	59.5	-	-	59.6	-	-	59.5	-	-	59.8	-	-	59.8	-	-	59.6	-	-	59.8	-	-	60	-	-
風向		北西	北西	北西	北北西	西北西	北北西	西	北西	北西	北北西	北西	西	北西	西北西	北西	北北西	西北西	西南西	西北西	北西	北西	北北西	北西	北北西
風速(m/s)		2.0	2.6	2.7	3.2	2.9	3.6	3.0	2.6	2.5	2.5	2.2	1.7	1.6	1.0	1.3	1.9	2.0	1.7	2.8	2.3	2.1	1.4	1.3	1.2

モニタリングポスト(15:00時点)

※1日1回測定値を確認

測定場所	MP-1	MP-2	MP-3	MP-4	MP-5	MP-6	MP-7	MP-8
測定値(μSv/h)	18	56	61	62	130	200	370	280

4月2日

福島第一(1F)

測定場所

- ①事務本館北(2号機より北西約0.5キ口)
  - ②体育館付近(MP-5東側)(2号機より西北西約0.9キ口)
  - ③西門付近(MP-5付近)(2号機より西約1.1キ口)
  - ④正門付近前(MP-6付近)(2号機より西南西約1.0キ口)
  - ⑤免震棟前(2号機より北西約0.5キ口)
  - ⑥事務本館南側
  - ⑦正門
- MC:モニタリングカー 可搬:可搬型MP

測定場所		③																							
時間		0:00	0:10	0:20	0:30	0:40	0:50	1:00	1:10	1:20	1:30	1:40	1:50	2:00	2:10	2:20	2:30	2:40	2:50	3:00	3:10	3:20	3:30	3:40	3:50
MC	測定値(μSv/h)	88.8	88.5	88.5	88.5	88.4	88.3	88.3	88.1	88.2	88.2	88.1	88.0	88.0	88.0	87.9	87.7	87.8	87.8	87.6	87.7	87.5	87.5	87.5	87.5
	中性子	N.D	N.D	N.D	N.D	N.D	N.D	N.D	N.D	N.D	N.D	N.D	N.D	N.D	N.D	N.D	N.D	N.D	N.D	N.D	N.D	N.D	N.D	N.D	N.D
可搬	⑥本館南(μSv/h)	890	-	-	900	-	-	890	-	-	890	-	-	890	-	-	880	-	-	880	-	-	890	-	-
	⑦正門(μSv/h)	138	-	-	137	-	-	138	-	-	137	-	-	137	-	-	136	-	-	138	-	-	137	-	-
	③西門(μSv/h)	64.1	-	-	64.1	-	-	64	-	-	64.1	-	-	63.4	-	-	63.5	-	-	63.2	-	-	63.2	-	-
風向		西南西	西	東南東	西南西	西	南西	東	西	西南西	北西	北西	北	北西	北	北西	南東	東北東	北西	西北西	西北西	西	西北西	西北西	
風速(m/s)		1.0	1.3	0.9	1.1	0.9	0.8	0.9	0.9	1.1	0.6	0.8	0.8	0.4	0.5	0.7	0.5	0.7	0.7	0.6	0.6	0.7	0.6	0.9	0.9

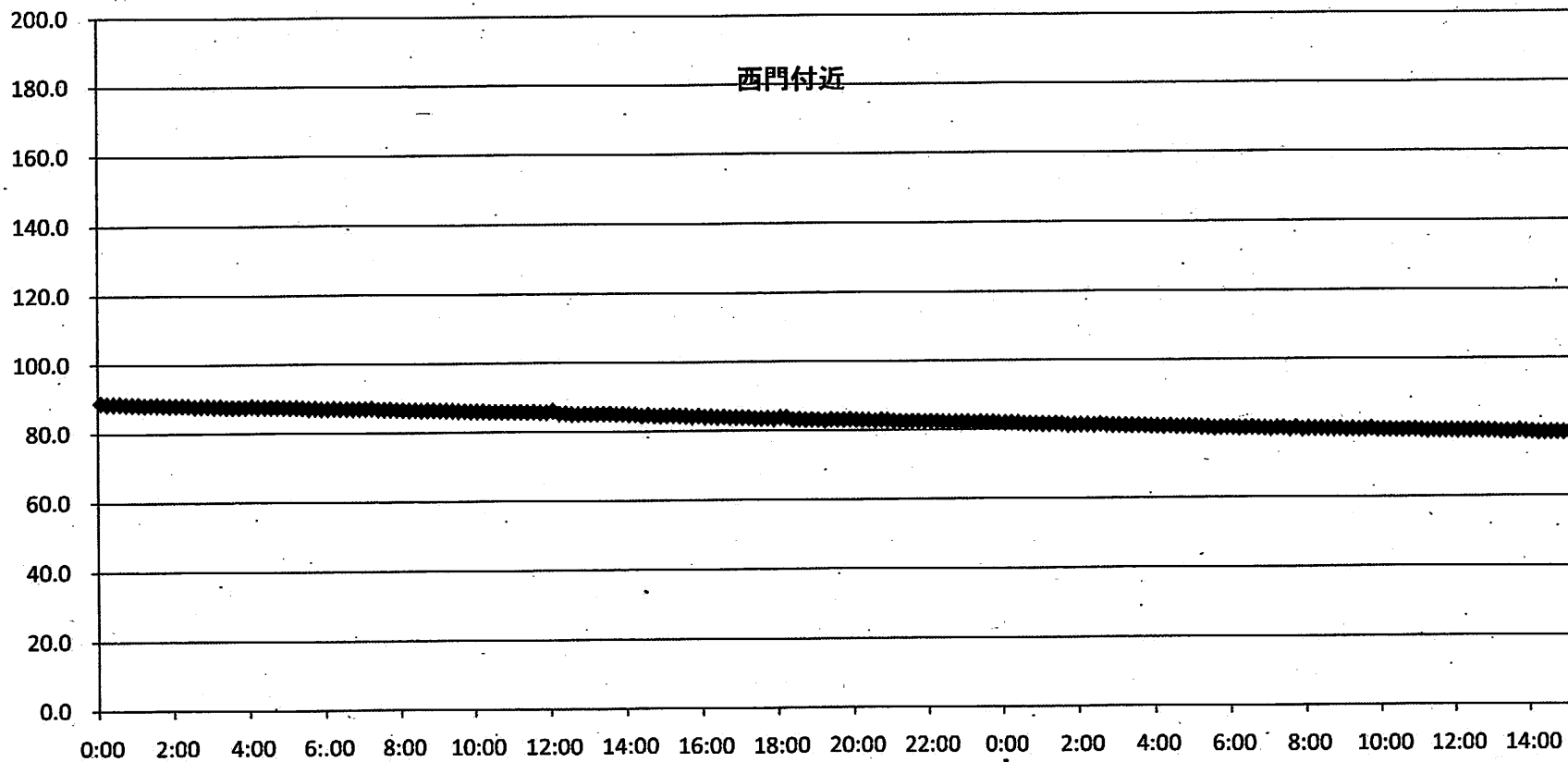
測定場所		③																							
時間		4:00	4:10	4:20	4:30	4:40	4:50	5:00	5:10	5:20	5:30	5:40	5:50	6:00	6:10	6:20	6:30	6:40	6:50	7:00	7:10	7:20	7:30	7:40	7:50
MC	測定値(μSv/h)	87.7	87.5	87.5	87.5	87.5	87.4	87.3	87.3	87.2	87.0	87.1	86.9	86.9	87.0	86.9	86.9	86.9	86.9	86.9	87.0	86.7	86.7	86.7	86.6
	中性子	N.D	N.D	N.D	N.D	N.D	N.D	N.D	N.D	N.D	N.D	N.D	N.D	N.D	N.D	N.D	N.D	N.D	N.D	N.D	N.D	N.D	N.D	N.D	N.D
可搬	⑥本館南(μSv/h)	890	-	-	890	-	-	890	-	-	890	-	-	880	-	-	880	-	-	880	-	-	880	-	-
	⑦正門(μSv/h)	136	-	-	138	-	-	136	-	-	135	-	-	136	-	-	135	-	-	135	-	-	135	-	-
	③西門(μSv/h)	63.3	-	-	63.4	-	-	63.1	-	-	62.9	-	-	63.2	-	-	62.9	-	-	62.9	-	-	62.7	-	-
風向		西南西	南西	西北西	西北西	南	南	南南東	西	西	西	西北西	西南西	西	南	西北西	北	西北西	北	北	北西	西	西	西北西	北西
風速(m/s)		0.9	0.6	0.5	0.4	0.7	0.9	0.7	0.9	0.9	1.0	0.8	1.0	0.7	0.5	0.5	0.4	1.0	1.1	1.0	1.0	1.0	1.1	2.0	1.6

測定場所		③																							
時間		8:00	8:10	8:20	8:30	8:40	8:50	9:00	9:10	9:20	9:30	9:40	9:50	10:00	10:10	10:20	10:30	10:40	10:50	11:00	11:10	11:20	11:30	11:40	11:50
MC	測定値(μSv/h)	86.5	86.4	86.5	86.3	86.4	86.4	86.3	86.3	86.2	86.1	86.1	86.0	86.0	86.0	85.9	85.9	85.8	85.8	85.8	85.8	85.7	85.8	85.6	85.6
	中性子	N.D	N.D	N.D	N.D	N.D	N.D	N.D	N.D	N.D	N.D	N.D	N.D	N.D	N.D	N.D	N.D	N.D	N.D	N.D	N.D	N.D	N.D	N.D	N.D
可搬	⑥本館南(μSv/h)	880	-	-	870	-	-	870	-	-	870	-	-	860	-	-	860	-	-	860	-	-	860	-	-
	⑦正門(μSv/h)	137	-	-	133	-	-	135	-	-	133	-	-	132	-	-	136	-	-	134	-	-	134	-	-
	③西門(μSv/h)	62.4	-	-	62.4	-	-	62.1	-	-	61.7	-	-	61.5	-	-	61.4	-	-	61.4	-	-	61	-	-
風向		西	西	北西	西	北西	西	西	西	西	北西	西	北西	西	西	西	西	西	北西	西	北北西	西	西	西北西	西北西
風速(m/s)		2.8	1.9	2.3	2.4	2.8	2.9	3.2	3.1	3.1	2.7	2.2	1.9	1.4	1.6	1.2	1.7	1.7	2.4	2.4	1.9	2.2	2.6	2.7	2.5

# 福島第一原子力発電所敷地内の線量率

(モニタリングカーによる測定値)

$\mu\text{Sv/h}$



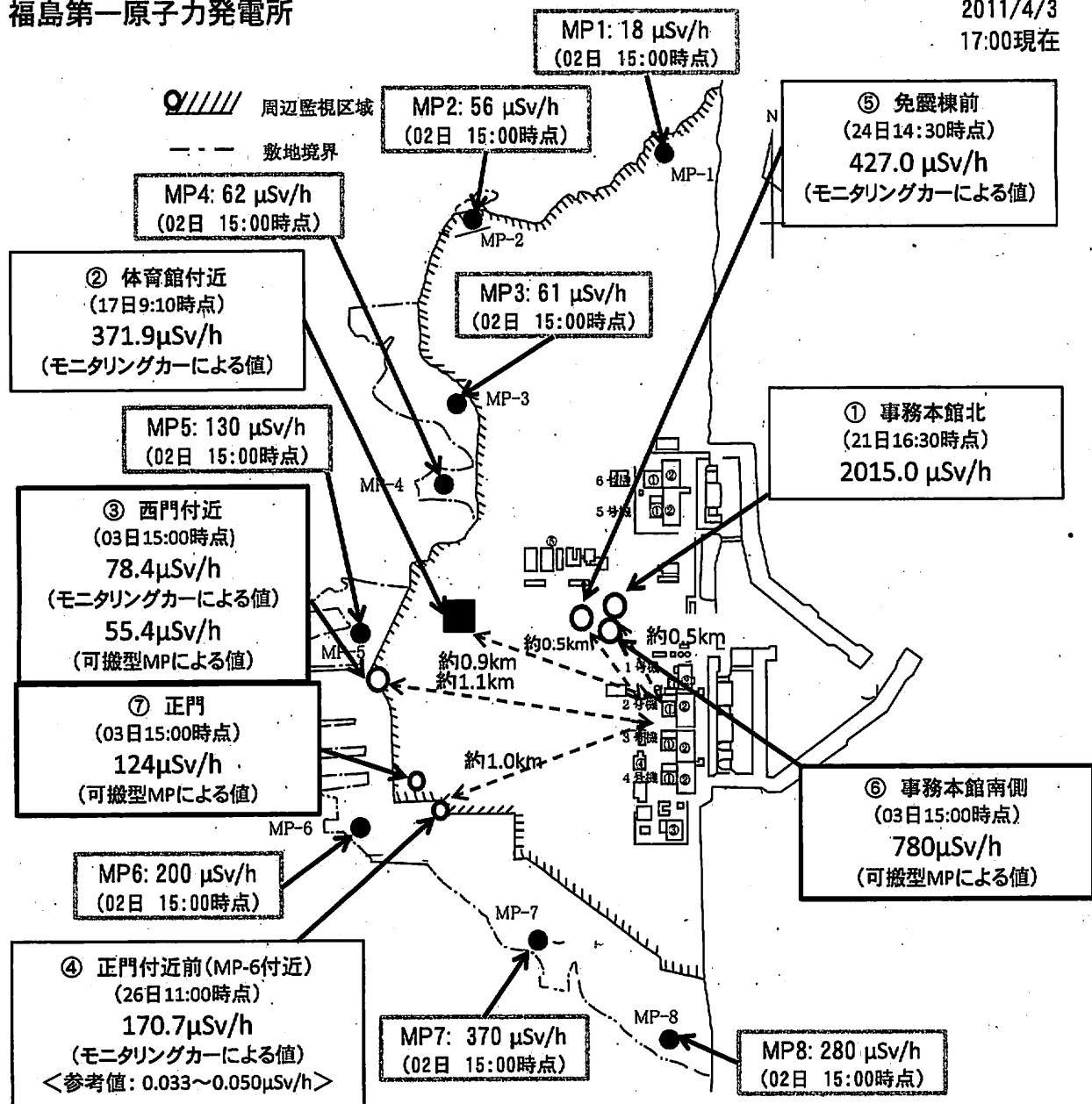
西門付近

4月2日

4月3日

# 福島第一原子力発電所

2011/4/3  
17:00現在



福島第二(2F) (事業者のモニタリングポスト)

4月3日																								
モニタリングポスト	12:00	12:10	12:20	12:30	12:40	12:50	13:00	13:10	13:20	13:30	13:40	13:50	14:00	14:10	14:20	14:30	14:40	14:50	15:00	15:10	15:20	15:30	15:40	15:50
MP1(μSv/h)	4.591	4.578	4.587	4.582	4.582	4.593	4.571	4.572	4.560	4.572	4.572	4.556	4.571	4.563	4.564	4.552	4.553	4.543	4.566					
MP2(μSv/h)	3.356	3.354	3.357	3.335	3.355	3.343	3.338	3.334	3.347	3.348	3.322	3.321	3.320	3.349	3.337	3.351	3.338	3.322	3.318					
MP3(μSv/h)	4.975	4.983	4.970	4.978	4.964	4.957	4.954	4.962	4.974	4.957	4.940	4.953	4.953	4.955	4.950	4.951	4.919	4.946	4.950					
MP4(μSv/h)	3.836	3.830	3.828	3.830	3.814	3.831	3.824	3.820	3.815	3.830	3.827	3.833	3.818	3.814	3.804	3.802	3.805	3.816	3.763					
MP5(μSv/h)	3.706	3.688	3.681	3.676	3.673	3.663	3.667	3.684	3.678	3.671	3.685	3.673	3.670	3.672	3.670	3.683	3.678	3.660	3.657					
MP6(μSv/h)	4.715	4.736	4.719	4.719	4.729	4.730	4.722	4.709	4.703	4.696	4.714	4.706	4.714	4.702	4.710	4.694	4.685	4.699	4.692					
MP7(μSv/h)	2.740	欠測	欠測	欠測	欠測	欠測	欠測	欠測	欠測	欠測	欠測	欠測	欠測	欠測	欠測	欠測	欠測	欠測	欠測					
風向	東北東	北東	北東	北東	北北東	北東	北	南東	南西	南西	西	西北西	西北西	西北西	西	西北西	西	西	西北西					
風速(m/s)	3.9	3.9	3.3	4.6	4.0	1.1	0.9	0.0	4.1	1.1	2.9	4.2	4.1	4.7	5.6	6.8	4.4	3.4	5.5					

4月3日																								
モニタリングポスト	16:00	16:10	16:20	16:30	16:40	16:50	17:00	17:10	17:20	17:30	17:40	17:50	18:00	18:10	18:20	18:30	18:40	18:50	19:00	19:10	19:20	19:30	19:40	19:50
MP1(μSv/h)																								
MP2(μSv/h)																								
MP3(μSv/h)																								
MP4(μSv/h)																								
MP5(μSv/h)																								
MP6(μSv/h)																								
MP7(μSv/h)																								
風向																								
風速(m/s)																								

4月3日																								
モニタリングポスト	20:00	20:10	20:20	20:30	20:40	20:50	21:00	21:10	21:20	21:30	21:40	21:50	22:00	22:10	22:20	22:30	22:40	22:50	23:00	23:10	23:20	23:30	23:40	23:50
MP1(μSv/h)																								
MP2(μSv/h)																								
MP3(μSv/h)																								
MP4(μSv/h)																								
MP5(μSv/h)																								
MP6(μSv/h)																								
MP7(μSv/h)																								
風向																								
風速(m/s)																								

福島第二(2F)(事業者のモニタリングポスト)

※0:10より測定機器を電離箱式からNaIシンチレーション式に変更

4月3日		※																						
モニタリングポスト	0:00	0:10	0:20	0:30	0:40	0:50	1:00	1:10	1:20	1:30	1:40	1:50	2:00	2:10	2:20	2:30	2:40	2:50	3:00	3:10	3:20	3:30	3:40	3:50
MP1(μSv/h)	6.417	4.699	4.699	4.705	4.716	4.696	4.695	4.693	4.698	4.679	4.682	4.691	4.682	4.674	4.675	4.669	4.686	4.680	4.690	4.680	4.659	4.680	4.670	4.657
MP2(μSv/h)	3.373	3.427	3.432	3.426	3.431	3.431	3.429	3.424	3.426	3.411	3.410	3.415	3.423	3.421	3.411	3.410	3.395	3.398	3.430	3.412	3.417	3.400	3.398	3.412
MP3(μSv/h)	5.900	5.092	5.098	5.100	5.114	5.098	5.110	5.093	5.094	5.080	5.081	5.094	5.078	5.073	5.083	5.068	5.065	5.084	5.073	5.109	5.090	5.066	5.065	5.042
MP4(μSv/h)	4.293	3.900	3.887	3.883	3.879	3.892	3.880	3.881	3.889	3.882	3.890	3.880	3.880	3.882	3.885	3.873	3.866	3.881	3.857	3.866	3.864	3.862	3.859	3.872
MP5(μSv/h)	4.027	3.775	3.776	3.779	3.784	3.787	3.773	3.773	3.771	3.756	3.758	3.756	3.764	3.776	3.775	3.762	3.765	3.768	3.776	3.773	3.766	3.753	3.743	3.747
MP6(μSv/h)	4.350	4.835	4.825	4.819	4.829	4.834	4.836	4.831	4.825	4.817	4.806	4.831	4.821	4.810	4.821	4.806	4.808	4.817	4.815	4.802	4.800	4.792	4.812	4.800
MP7(μSv/h)	欠測	欠測	欠測	欠測	欠測	欠測	欠測	欠測	欠測	欠測	欠測	欠測	欠測	欠測	欠測	欠測	欠測	欠測	欠測	欠測	欠測	欠測	欠測	欠測
風向	北西	西	西	北	北西	西北西	西	西	西	西	西	西	西	西	西	西北西	西	西	西	北北東	北東	西北西	北西	西
風速(m/s)	2.1	2.1	1.9	3.5	4.1	4.4	6.8	6.3	7.4	4.7	6.3	6.0	5.0	5.6	4.8	5.0	6.0	2.8	1.8	1.6	0.6	2.8	3.4	3.2

4月3日																								
モニタリングポスト	4:00	4:10	4:20	4:30	4:40	4:50	5:00	5:10	5:20	5:30	5:40	5:50	6:00	6:10	6:20	6:30	6:40	6:50	7:00	7:10	7:20	7:30	7:40	7:50
MP1(μSv/h)	4.665	4.663	4.673	4.669	4.667	4.668	4.652	4.655	4.649	4.641	4.655	4.660	4.655	4.655	4.656	4.634	4.643	4.638	4.640	4.642	4.641	4.610	4.630	4.616
MP2(μSv/h)	3.400	3.418	3.400	3.403	3.393	3.382	3.397	3.389	3.405	3.377	3.393	3.400	3.381	3.381	3.393	3.375	3.383	3.387	3.369	3.382	3.378	3.377	3.376	3.377
MP3(μSv/h)	5.062	5.059	5.043	5.043	5.054	5.049	5.046	5.053	5.045	5.043	5.032	5.062	5.034	5.034	5.038	5.023	5.027	5.022	5.043	5.033	5.029	5.014	5.020	5.020
MP4(μSv/h)	3.866	3.868	3.860	3.860	3.856	3.852	3.840	3.852	3.841	3.856	3.843	3.850	3.838	3.838	3.832	3.842	3.836	3.838	3.835	3.830	3.837	3.828	3.833	3.824
MP5(μSv/h)	3.760	3.750	3.732	3.743	3.761	3.745	3.739	3.747	3.731	3.754	3.738	3.741	3.742	3.742	3.722	3.730	3.725	3.730	3.730	3.717	3.731	3.717	3.729	3.732
MP6(μSv/h)	4.813	4.811	4.800	4.798	4.798	4.788	4.790	4.799	4.794	4.787	4.785	4.768	4.789	4.789	4.778	4.771	4.782	4.778	4.782	4.772	4.765	4.760	4.761	4.766
MP7(μSv/h)	欠測	欠測	欠測	欠測	欠測	欠測	欠測	欠測	欠測	欠測	欠測	欠測	欠測	欠測	欠測	欠測	欠測	欠測	欠測	欠測	欠測	欠測	欠測	欠測
風向	北北西	西北西	西	北	北	北	北西	西	西北西	西北西	西北西	西	西	西	西	西北西	北北東	北北東	西	西	北北西	北北西	北西	北
風速(m/s)	2.2	4.4	3.3	2.9	4.2	5.9	5.5	7.7	7.8	6.3	4.4	4.6	4.0	4.0	2.9	2.7	0.8	0.5	0.4	1.1	2.5	4.3	2.6	3.7

4月3日																								
モニタリングポスト	8:00	8:10	8:20	8:30	8:40	8:50	9:00	9:10	9:20	9:30	9:40	9:50	10:00	10:10	10:20	10:30	10:40	10:50	11:00	11:10	11:20	11:30	11:40	11:50
MP1(μSv/h)	4.615	4.635	4.616	4.623	4.633	4.622	4.608	4.616	4.624	4.613	4.605	4.611	4.608	4.609	4.591	4.617	4.596	4.591	4.607	4.592	4.597	4.610	4.607	4.599
MP2(μSv/h)	3.368	3.380	3.352	3.356	3.369	3.367	3.385	3.357	3.360	3.368	3.368	3.347	3.375	3.355	3.367	3.357	3.356	3.357	3.353	3.354	3.370	3.374	3.365	3.363
MP3(μSv/h)	5.014	5.015	5.008	5.021	4.992	5.002	5.018	5.009	5.006	4.997	4.989	4.988	4.991	5.994	4.991	4.982	4.992	4.990	4.982	4.967	4.987	4.982	4.985	4.981
MP4(μSv/h)	3.831	3.829	3.826	3.835	3.819	3.833	3.828	3.811	3.820	3.825	3.805	3.806	3.804	3.814	3.831	3.812	3.811	3.826	3.821	3.817	3.822	3.829	3.847	3.832
MP5(μSv/h)	3.722	3.719	3.720	3.721	3.712	3.703	3.713	3.715	3.701	3.711	3.696	3.693	3.681	3.702	3.712	3.679	3.697	3.709	3.698	3.684	3.695	3.715	3.708	3.689
MP6(μSv/h)	4.778	4.746	4.753	4.747	4.758	4.769	4.759	4.741	4.750	4.765	4.764	4.746	4.732	4.747	4.746	4.731	4.741	4.734	4.734	4.727	4.732	4.750	4.734	4.727
MP7(μSv/h)	欠測	欠測	欠測	欠測	欠測	欠測	欠測	欠測	欠測	欠測	欠測	欠測	欠測	欠測	欠測	欠測	欠測	欠測	欠測	欠測	欠測	欠測	欠測	欠測
風向	北北東	北北西	西北西	西北西	西北西	西北西	西北西	北西	北西	北西	北西	北西	北西	北北西	西北西	北北西	北北西	北西	北	北	北西	北東	北東	東北東
風速(m/s)	1.7	2.2	2.9	3.8	5.2	5.1	6.9	4.5	3.5	3.9	5.5	4.1	3.8	5.8	4.3	3.9	3.7	4.1	4.4	1.8	4.5	3.0	3.0	2.7



福島第二(2F)(事業者のモニタリングポスト)

4月2日																								
モニタリングポスト	12:00	12:10	12:20	12:30	12:40	12:50	13:00	13:10	13:20	13:30	13:40	13:50	14:00	14:10	14:20	14:30	14:40	14:50	15:00	15:10	15:20	15:30	15:40	15:50
MP1(μSv/h)	6.693	6.693	6.650	6.650	6.667	6.660	6.650	6.650	6.660	6.660	6.640	6.617	6.617	6.630	6.620	6.647	6.657	6.647	6.620	6.610	6.607	6.610	6.617	6.593
MP2(μSv/h)	3.530	3.537	3.527	3.537	3.523	3.530	3.513	3.513	3.540	3.533	3.510	3.510	3.517	3.520	3.500	3.507	3.513	3.510	3.503	3.500	3.530	3.493	3.490	3.493
MP3(μSv/h)	6.147	6.110	6.113	6.090	6.110	6.113	6.110	6.087	6.090	6.063	6.070	6.060	6.070	6.077	6.053	6.063	6.077	6.053	6.043	6.063	6.023	6.073	6.030	6.040
MP4(μSv/h)	4.423	4.403	4.423	4.420	4.407	4.410	4.220	4.403	4.423	4.410	4.400	4.400	4.403	4.407	4.410	4.403	4.400	4.390	4.383	4.383	4.390	4.377	4.373	4.377
MP5(μSv/h)	4.127	4.127	4.127	4.120	4.127	4.127	4.127	4.120	4.127	4.127	4.120	4.120	4.127	4.127	4.127	4.127	4.120	4.127	4.120	4.127	4.127	4.127	4.120	4.120
MP6(μSv/h)	5.437	5.427	5.417	5.420	5.437	5.433	5.400	5.410	5.427	5.440	5.410	5.443	5.423	5.410	5.403	5.423	5.407	5.410	5.393	5.420	5.390	5.387	5.393	5.397
MP7(μSv/h)	2.800	欠測	欠測	欠測	欠測	欠測	欠測	欠測	欠測	欠測	欠測	欠測	欠測	欠測	欠測	欠測	欠測	欠測	欠測	欠測	欠測	欠測	欠測	欠測
風向	東	東南東	東南東	西南西	西北西	西	西	西	西北西	西北西	西	西北西	西	西北西	西	西	西	西	西北西	西	西	西	西	西
風速(m/s)	2.8	3.4	3.2	0.9	5.5	5.2	4.8	4.7	3.9	6.2	5.5	6.4	8.3	8.4	9.1	9.7	9.4	9.9	8.5	8.6	8.0	8.1	11.3	12.5

4月2日																								
モニタリングポスト	16:00	16:10	16:20	16:30	16:40	16:50	17:00	17:10	17:20	17:30	17:40	17:50	18:00	18:10	18:20	18:30	18:40	18:50	19:00	19:10	19:20	19:30	19:40	19:50
MP1(μSv/h)	6.587	6.610	6.577	6.560	6.573	6.583	6.560	6.567	6.560	6.590	6.540	6.530	6.543	6.530	6.537	6.523	6.540	6.507	6.520	6.500	6.520	6.497	6.517	6.470
MP2(μSv/h)	3.490	3.497	3.483	3.493	3.467	3.477	3.460	3.470	3.460	3.467	3.443	3.443	3.443	3.430	3.440	3.437	3.427	3.440	3.437	3.433	3.427	3.423	3.427	3.427
MP3(μSv/h)	6.033	6.023	6.017	6.017	6.037	6.010	6.003	5.973	6.000	6.000	5.947	5.993	5.973	5.980	5.953	5.947	5.993	5.953	5.950	5.947	5.960	5.937	5.923	5.927
MP4(μSv/h)	4.387	4.373	4.387	4.370	4.353	4.390	4.340	4.353	4.377	4.373	4.370	4.357	4.370	4.357	4.370	4.350	4.340	4.363	4.347	4.353	4.350	4.333	4.323	4.333
MP5(μSv/h)	4.120	4.127	4.127	4.127	4.120	4.120	4.127	4.073	4.127	4.127	4.120	4.120	4.120	4.127	4.087	4.073	4.067	4.027	4.113	4.027	4.120	4.073	4.073	4.033
MP6(μSv/h)	5.403	5.390	5.373	5.413	5.387	5.360	5.370	5.370	5.347	5.383	5.353	5.340	5.323	5.340	5.343	5.330	5.323	5.320	5.313	5.290	5.313	5.310	5.300	5.287
MP7(μSv/h)	欠測	欠測	欠測	欠測	欠測	欠測	欠測	欠測	欠測	欠測	欠測	欠測	欠測	欠測	欠測	欠測	欠測	欠測	欠測	欠測	欠測	欠測	欠測	欠測
風向	西	西	西	西	西	西北西	西北西	西北西	西北西	西北西	西	西	西北西	西	西	西	西北西	西	西	西北西	西北西	西北西	西	西
風速(m/s)	13.1	14.7	11.4	14.1	13.8	15.1	15.1	14.4	16.7	12.8	15.7	18.2	15.8	15.0	13.9	15.7	17.5	15.2	16.6	17.1	17.4	14.9	15.2	20.2

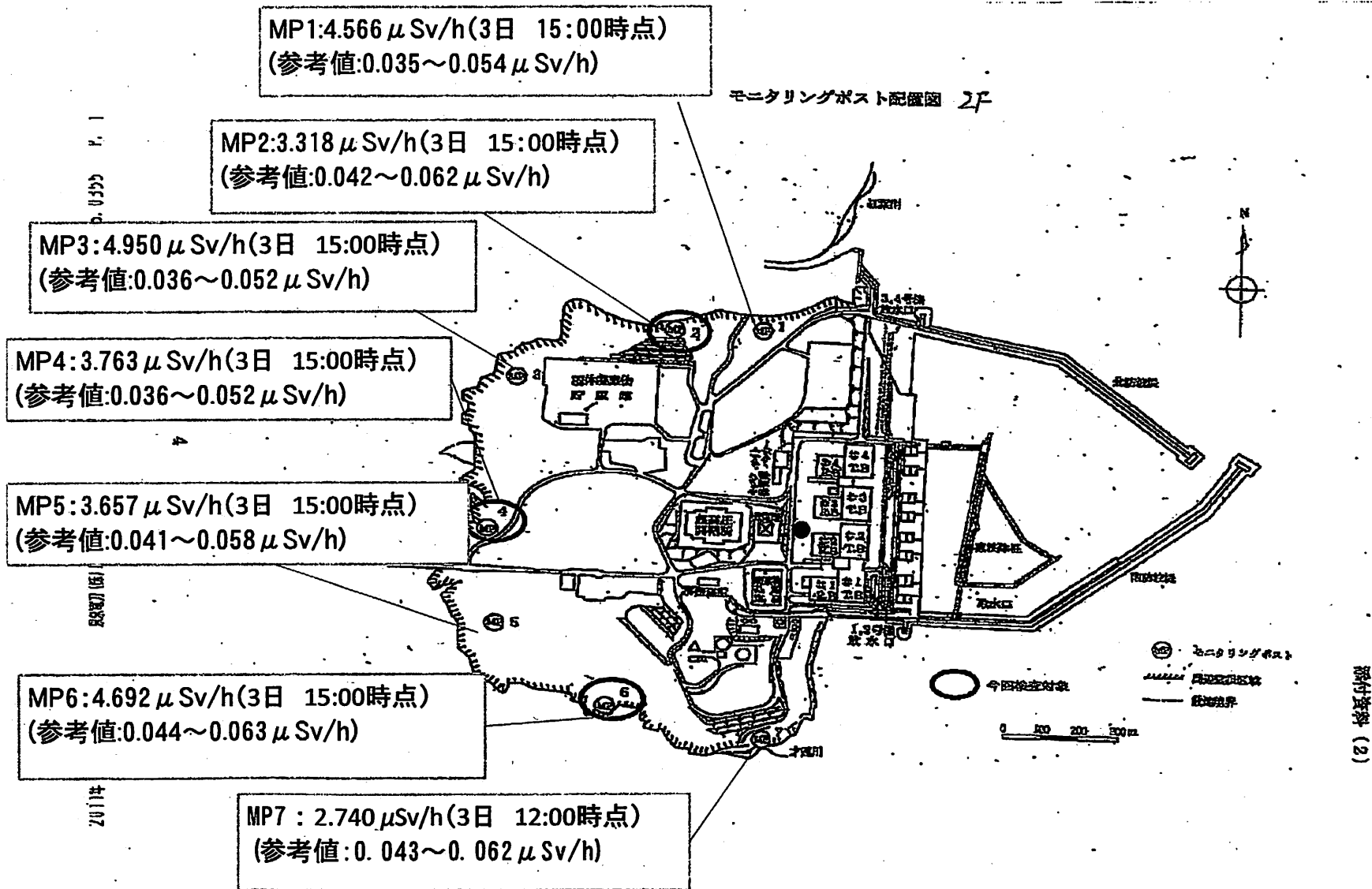
4月2日																								
モニタリングポスト	20:00	20:10	20:20	20:30	20:40	20:50	21:00	21:10	21:20	21:30	21:40	21:50	22:00	22:10	22:20	22:30	22:40	22:50	23:00	23:10	23:20	23:30	23:40	23:50
MP1(μSv/h)	6.513	6.487	6.517	6.493	6.493	6.463	6.470	6.493	6.477	6.450	6.473	6.437	6.450	6.437	6.477	6.447	6.453	6.417	6.437	6.433	6.420	6.433	6.400	6.427
MP2(μSv/h)	3.420	3.420	3.423	3.420	3.410	3.400	3.423	3.413	3.410	3.397	3.407	3.407	3.417	3.417	3.407	3.380	3.383	3.393	3.390	3.390	3.383	3.390	3.380	3.380
MP3(μSv/h)	5.910	5.930	5.930	5.933	5.967	5.917	5.933	5.927	5.940	5.913	5.900	5.860	5.913	5.957	5.927	5.913	5.907	5.913	5.920	5.890	5.907	5.897	5.873	5.923
MP4(μSv/h)	4.347	4.353	4.347	4.337	4.323	4.343	4.337	4.340	4.307	4.323	4.347	4.307	4.337	4.323	4.313	4.317	4.310	4.327	4.310	4.327	4.300	4.293	4.297	4.277
MP5(μSv/h)	4.080	4.027	4.060	4.067	4.073	4.027	4.080	4.027	4.027	4.027	4.027	4.027	4.027	4.027	4.027	4.027	4.027	4.027	4.027	4.027	4.027	4.027	4.027	4.027
MP6(μSv/h)	5.263	5.283	5.280	5.283	5.283	4.403	4.397	4.393	4.393	4.383	4.390	4.370	4.387	4.383	4.360	4.377	4.367	4.370	4.380	4.380	4.357	4.353	4.360	4.350
MP7(μSv/h)	欠測	欠測	欠測	欠測	欠測	欠測	欠測	欠測	欠測	欠測	欠測	欠測	欠測	欠測	欠測	欠測	欠測	欠測	欠測	欠測	欠測	欠測	欠測	欠測
風向	西	西	西	西	西	西	西	西	西	西	西	西	西	西	西	西北西	西北西	西北西	西北西	西	西北西	北西	北北西	北西
風速(m/s)	16.5	16.4	19.6	17.1	17.3	17.9	18.1	17.9	19.6	19.3	13.8	12.8	11.9	11.0	5.6	7.4	4.4	3.5	2.6	3.8	2.5	1.4	2.2	2.7

## 福島第二(2F)(事業者のモニタリングポスト)

4月2日																								
モニタリングポスト	0:00	0:10	0:20	0:30	0:40	0:50	1:00	1:10	1:20	1:30	1:40	1:50	2:00	2:10	2:20	2:30	2:40	2:50	3:00	3:10	3:20	3:30	3:40	3:50
MP1( $\mu$ Sv/h)	6.880	6.900	6.903	6.863	6.847	6.837	6.860	6.853	6.873	6.837	6.847	6.830	6.833	6.820	6.810	6.823	6.823	6.810	6.790	6.803	6.810	6.813	6.807	6.790
MP2( $\mu$ Sv/h)	3.647	3.633	3.627	3.643	3.623	3.637	3.613	3.613	3.637	3.610	3.613	3.597	3.623	3.620	3.607	3.600	3.597	3.613	3.603	3.613	3.590	3.610	3.593	3.607
MP3( $\mu$ Sv/h)	6.323	6.333	6.303	6.293	6.297	6.300	6.280	6.273	6.287	6.283	6.287	6.290	6.273	6.280	6.263	6.243	6.260	6.267	6.247	6.267	6.230	6.243	6.243	6.250
MP4( $\mu$ Sv/h)	4.560	4.583	4.583	4.570	4.577	4.563	4.583	4.550	4.553	4.547	4.550	4.553	4.543	4.547	4.553	4.520	4.527	4.543	4.537	4.527	4.533	4.543	4.527	4.510
MP5( $\mu$ Sv/h)	4.320	4.327	4.327	4.320	4.320	4.327	4.320	4.327	4.327	4.327	4.320	4.307	4.267	4.273	4.260	4.267	4.327	4.267	4.280	4.313	4.227	4.220	4.260	4.220
MP6( $\mu$ Sv/h)	5.587	5.563	5.567	5.570	5.537	5.530	5.567	5.557	5.550	5.547	5.563	5.560	5.547	5.547	5.533	5.560	5.570	5.530	5.537	5.547	5.540	5.523	5.530	5.530
MP7( $\mu$ Sv/h)	欠測	欠測	欠測	欠測	欠測	欠測	欠測	欠測	欠測	欠測	欠測	欠測	欠測	欠測	欠測	欠測	欠測	欠測	欠測	欠測	欠測	欠測	欠測	欠測
風向	南西	南西	南西	南西	南西	南西	南西	南西	南南西	南西	南西	南西	南西	南西	南西	南西	南西	南西	南西	南西	南西	南西	南西	南西
風速(m/s)	6.7	7.0	8.5	7.2	7.7	7.7	6.6	7.1	6.9	6.9	7.4	7.7	6.6	7.3	7.5	8.8	8.5	7.7	7.1	7.4	6.7	7.4	6.9	6.7

4月2日																								
モニタリングポスト	4:00	4:10	4:20	4:30	4:40	4:50	5:00	5:10	5:20	5:30	5:40	5:50	6:00	6:10	6:20	6:30	6:40	6:50	7:00	7:10	7:20	7:30	7:40	7:50
MP1( $\mu$ Sv/h)	6.787	6.773	6.827	6.787	6.763	6.817	6.793	6.763	6.797	6.763	6.767	6.740	6.747	6.790	6.730	6.753	6.747	6.740	6.757	6.730	6.753	6.773	6.717	6.783
MP2( $\mu$ Sv/h)	3.593	3.600	3.573	3.590	3.577	3.590	3.583	3.573	3.573	3.567	3.593	3.557	3.563	3.583	3.583	3.567	3.560	3.550	3.567	3.583	3.563	3.570	3.557	3.537
MP3( $\mu$ Sv/h)	6.240	6.257	6.227	6.243	6.223	6.210	6.197	6.223	6.217	6.200	6.203	6.213	6.210	6.170	6.193	6.183	6.187	6.153	6.187	6.203	6.177	6.160	6.160	6.197
MP4( $\mu$ Sv/h)	4.517	4.513	4.543	4.523	4.513	4.513	4.497	4.500	4.487	4.493	4.510	4.493	4.480	4.503	4.470	4.487	4.483	4.490	4.467	4.463	4.483	4.477	4.453	4.477
MP5( $\mu$ Sv/h)	4.220	4.253	4.220	4.280	4.220	4.280	4.220	4.227	4.220	4.227	4.220	4.220	4.227	4.220	4.227	4.220	4.220	4.220	4.220	4.227	4.220	4.220	4.220	4.220
MP6( $\mu$ Sv/h)	5.503	5.547	5.513	5.510	5.527	5.500	5.500	5.503	5.510	5.493	5.503	5.513	5.493	5.483	5.510	5.500	5.510	5.483	5.493	5.503	5.507	5.487	5.480	5.483
MP7( $\mu$ Sv/h)	欠測	欠測	欠測	欠測	欠測	欠測	欠測	欠測	欠測	欠測	欠測	欠測	欠測	欠測	欠測	欠測	欠測	欠測	欠測	欠測	欠測	欠測	欠測	欠測
風向	南西	南西	南南西	南南西	南南西	南南西	南南西	南南西	南南西	南南西	南南西	南南西	南	南南西	南南西	南南西	南	北北東	北	北	北	北西	北西	西北西
風速(m/s)	7.4	6.3	7.1	6.1	5.2	4.7	4.7	4.6	4.9	4.5	4.1	5.9	5.1	4.4	3.3	0.7	0.7	1.9	2.8	3.4	3.5	2.3	1.6	2.3

4月2日																								
モニタリングポスト	8:00	8:10	8:20	8:30	8:40	8:50	9:00	9:10	9:20	9:30	9:40	9:50	10:00	10:10	10:20	10:30	10:40	10:50	11:00	11:10	11:20	11:30	11:40	11:50
MP1( $\mu$ Sv/h)	6.747	6.740	6.710	6.730	6.737	6.713	6.707	6.757	6.723	6.703	6.717	6.697	6.723	6.717	6.693	6.690	6.677	6.700	6.700	6.707	6.710	6.653	6.687	6.673
MP2( $\mu$ Sv/h)	3.577	3.577	3.577	3.530	3.567	3.563	3.560	3.560	3.573	3.573	3.570	3.547	3.530	3.543	3.550	3.550	3.533	3.537	3.533	3.533	3.537	3.537	3.543	3.550
MP3( $\mu$ Sv/h)	6.173	6.190	6.163	6.173	6.163	6.137	6.133	6.150	6.153	6.177	6.167	6.147	6.150	6.143	6.127	6.147	6.133	6.137	6.140	6.130	6.110	6.133	6.147	6.110
MP4( $\mu$ Sv/h)	4.463	4.480	4.470	4.460	4.457	4.467	4.470	4.467	4.473	4.450	4.453	4.450	4.450	4.453	4.463	4.457	4.440	4.433	4.457	4.437	4.450	4.443	4.417	4.417
MP5( $\mu$ Sv/h)	4.227	4.220	4.227	4.220	4.173	4.220	4.220	4.173	4.220	4.220	4.167	4.133	4.180	4.173	4.213	4.173	4.153	4.147	4.140	4.127	4.173	4.160	4.147	4.173
MP6( $\mu$ Sv/h)	5.483	5.503	5.487	5.490	5.450	5.477	5.470	5.467	5.453	5.463	5.460	5.473	5.447	5.450	5.473	5.460	5.453	5.437	5.467	5.440	5.447	5.470	5.433	5.453
MP7( $\mu$ Sv/h)	欠測	欠測	欠測	欠測	欠測	欠測	欠測	欠測	欠測	欠測	欠測	欠測	欠測	欠測	欠測	欠測	欠測	欠測	欠測	欠測	欠測	欠測	欠測	欠測
風向	東北東	北東	北東	北北東	北北東	南東	西南西	西	西	西	北北西	西北西	西北西	西	西北西	西北西	西南西	南東	東	北	北	南東	南南東	東南東
風速(m/s)	1.3	1.8	3.0	1.1	0.8	0.7	4.7	4.7	4.9	2.5	2.2	2.6	4.3	4.4	4.1	4.9	3.9	3.3	2.7	1.3	2.5	2.8	2.4	2.5



各発電所等の環境モニタリング結果

単位:  $\mu\text{Sv/h}$

通常の平常値の範囲	会社名	発電所名	4月2日											
			12:00	13:00	14:00	15:00	16:00	17:00	18:00	19:00	20:00	21:00	22:00	23:00
0.023~0.027	北海道電力㈱	泊発電所	0.028	0.028	0.028	0.027	0.027	0.027	0.029	0.030	0.030	0.030	0.033	0.032
0.024~0.060	東北電力㈱	女川原子力発電所	0.48	0.48	0.48	0.48	0.48	0.48	0.47	0.47	0.47	0.47	0.47	
0.012~0.060		東通原子力発電所	0.017	0.017	0.017	0.018	0.017	0.017	0.016	0.019	0.018	0.017	0.017	
0.033~0.050	東京電力㈱	福島第一原子力発電所 <sup>※</sup>	86.0	85.0	84.8	84.4	84.0	83.8	83.8	83.0	82.9	82.5	82.3	82.1
0.036~0.052		福島第二原子力発電所	6.147	6.110	6.070	6.043	6.033	6.003	5.973	5.950	5.910	5.933	5.913	5.920
0.011~0.159		柏崎刈羽原子力発電所	0.065	0.065	0.064	0.065	0.064	0.065	0.065	0.065	0.064	0.065	0.064	0.065
0.036~0.053	日本原子力発電㈱	東海第二発電所	0.549	0.552	0.549	0.544	0.544	0.540	0.542	0.543	0.539	0.542	0.538	0.537
0.039~0.110		敦賀発電所	0.073	0.075	0.074	0.074	0.074	0.074	0.073	0.074	0.074	0.074	0.073	0.074
0.064~0.108	中部電力㈱	浜岡原子力発電所	0.046	0.046	0.046	0.046	0.046	0.046	0.046	0.046	0.046	0.046	0.046	
0.0207~0.132	北陸電力㈱	志賀原子力発電所	0.033	0.032	0.032	0.032	0.033	0.033	0.032	0.032	0.033	0.032	0.033	
0.028~0.130	中国電力㈱	島根原子力発電所	0.030	0.030	0.029	0.030	0.030	0.030	0.030	0.031	0.030	0.030	0.031	
0.070~0.077	関西電力㈱	美浜発電所	0.074	0.073	0.073	0.073	0.073	0.074	0.073	0.072	0.073	0.072	0.072	
0.045~0.047		高浜発電所	0.043	0.042	0.043	0.043	0.043	0.043	0.043	0.043	0.043	0.042	0.042	
0.036~0.040		大飯発電所	0.034	0.034	0.034	0.034	0.033	0.035	0.035	0.034	0.034	0.035	0.034	
0.011~0.080	四国電力㈱	伊方発電所	0.014	0.014	0.013	0.014	0.014	0.013	0.014	0.014	0.014	0.014	0.014	
0.023~0.087	九州電力㈱	玄海原子力発電所	0.027	0.025	0.026	0.027	0.026	0.026	0.026	0.026	0.026	0.026	0.027	
0.034~0.120		川内原子力発電所	0.038	0.038	0.037	0.038	0.037	0.040	0.038	0.037	0.037	0.036	0.037	
0.009~0.069	日本原燃(株)	六ヶ所 再処理事業所	0.016	0.016	0.017	0.016	0.017	0.016	0.016	0.016	0.016	0.015	0.016	
0.009~0.071		六ヶ所 埋設事業所	0.023	0.023	0.022	0.022	0.023	0.023	0.022	0.022	0.022	0.023	0.023	

※1 福島第一原子力発電所については、作業状況により若干測定時間のずれ及び測定位置の変更が生じることもございます。

※2 中部電力(株)からの4月1日12時データより、宇宙線寄与分を加算しない値で報告を受けています。

通常の平常値の範囲	会社名	発電所名	4月3日											
			0:00	1:00	2:00	3:00	4:00	5:00	6:00	7:00	8:00	9:00	10:00	11:00
0.023~0.027	北海道電力㈱	泊発電所	0.028	0.028	0.029	0.029	0.028	0.028	0.028	0.028	0.028	0.028	0.028	0.028
0.024~0.060	東北電力㈱	女川原子力発電所	0.47	0.47	0.46	0.46	0.46	0.46	0.46	0.46	0.46	0.46	0.46	
0.012~0.060		東通原子力発電所	0.020	0.018	0.018	0.017	0.018	0.018	0.018	0.018	0.018	0.018	0.018	
0.033~0.050	東京電力㈱	福島第一原子力発電所 <sup>※</sup>	81.6	81.4	81.2	81.0	80.7	80.5	80.2	79.8	79.8	79.5	79.5	
0.036~0.052		福島第二原子力発電所	5.900	5.110	5.078	5.073	5.062	5.046	5.034	5.043	5.014	5.018	5.018	
0.011~0.159		柏崎刈羽原子力発電所	0.085	0.085	0.084	0.084	0.084	0.085	0.085	0.084	0.085	0.084	0.084	
0.036~0.053	日本原子力発電㈱	東海第二発電所	0.533	0.535	0.532	0.528	0.535	0.528	0.529	0.527	0.530	0.528	0.528	
0.039~0.110		敦賀発電所	0.074	0.074	0.073	0.073	0.074	0.073	0.073	0.074	0.074	0.075	0.075	
0.064~0.108	中部電力㈱	浜岡原子力発電所	0.046	0.046	0.046	0.046	0.046	0.046	0.046	0.046	0.046	0.046		
0.0207~0.132	北陸電力㈱	志賀原子力発電所	0.032	0.033	0.032	0.032	0.032	0.033	0.033	0.033	0.032	0.032		
0.028~0.130	中国電力㈱	島根原子力発電所	0.032	0.029	0.029	0.028	0.029	0.029	0.030	0.030	0.030	0.030		
0.070~0.077	関西電力㈱	美浜発電所	0.073	0.071	0.072	0.073	0.074	0.072	0.073	0.072	0.073	0.074		
0.045~0.047		高浜発電所	0.042	0.042	0.043	0.043	0.042	0.042	0.042	0.042	0.042	0.043		
0.036~0.040		大飯発電所	0.034	0.034	0.035	0.034	0.034	0.034	0.034	0.034	0.033	0.034		
0.011~0.080	四国電力㈱	伊方発電所	0.014	0.014	0.014	0.014	0.014	0.014	0.014	0.014	0.014	0.014		
0.023~0.087	九州電力㈱	玄海原子力発電所	0.026	0.027	0.026	0.025	0.027	0.027	0.026	0.026	0.026	0.027		
0.034~0.120		川内原子力発電所	0.038	0.037	0.035	0.036	0.035	0.038	0.037	0.040	0.036	0.041		
0.009~0.069	日本原燃(株)	六ヶ所 再処理事業所	0.017	0.016	0.017	0.016	0.015	0.016	0.016	0.016	0.016	0.016		
0.009~0.071		六ヶ所 埋設事業所	0.023	0.023	0.023	0.023	0.024	0.023	0.023	0.023	0.023	0.024		

※1 福島第一原子力発電所については、作業状況により若干測定時間のずれ及び測定位置の変更が生じることもございます。

※2 中部電力(株)からの4月1日12時データより、宇宙線寄与分を加算しない値で報告を受けています。

4/3(日) 9時時点